



SUPERINTENDENCIA DE PUERTOS Y TRANSPORTE
Ministerio de Transporte

Informe Consolidado Diciembre 2014
Acumulado : Enero - Diciembre 2014
Movimiento de carga en los puertos marítimos Colombianos

Consolidado y elaborado:
Oficina de Planeación
Grupo Informática y Estadística
Revisado :
Delegada de Puertos

Oficina de Planeación
Superintendencia de Puertos y Transporte

Bogotá, Enero 2015

TRAFICO PORTUARIO MARITIMO EN COLOMBIA

DICIEMBRE 2014

SOCIEDAD PORTUARIA	IMPO	EXPO	IMPO +EXPO	CABOT	FLUVIAL	TRANSB.	TRANSITO INTERNAL	TRANSITORIA	TOTAL TRAFICO PORTUARIO
ZONA PORTUARIA BARRANQUILLA									
COMPAÑIA DE PUERTOS ASOCIADOS S.A.	54.062	33.748	87.810	-	-	-	-	-	87.810
PALERMO SOCIEDAD PORTUARIA S.A.	85.094	34.718	119.812	201	-	-	-	-	120.013
SOCIEDAD PORTUARIA PORTMAGDALENA S.A.	66.944	44.509	111.453	-	-	-	-	-	111.453
SOCIEDAD PORTUARIA RIVERPORT S.A.	23.433	-	23.433	-	-	-	-	-	23.433
SOCIEDAD PORTUARIA SIDUPOINT S.A.	4.197	-	4.197	-	-	-	-	-	4.197
SPR BARRANQUILLA	295.158	71.398	366.556	811	-	3.388	-	-	370.755
VOPAK S.A.	18.223	-	18.223	-	-	-	11.399	-	29.622
TOTAL ZONA PORTUARIA BARRANQUILLA	547.110	184.373	731.483	1.012	0	3.388	11.399	0	747.282
ZONA PORTUARIA BUENAVENTURA									
COMPAÑIA DE PUERTOS ASOCIADOS S.A.	76.404	-	76.404	-	-	-	-	-	76.404
GRUPO PORTUARIO S.A.	35.083	48.200	83.283	-	-	-	-	-	83.283
S.P. TERMINAL DE CONTENEDORES DE BTURA TCBUEN SA.	107.666	30.335	138.001	-	-	86.319	-	-	224.319
TOTAL ZONA PORTUARIA BUENAVENTURA	219.153	78.535	297.688	0	0	86.319	0	0	384.006
ZONA PORTUARIA CARTAGENA									
ALGRANEL S.A.	6.724	499	7.223	0	-	-	-	-	7.223
COMPAÑIA DE PUERTOS ASOCIADOS S.A.	95.754	17.459	113.213	14.308	111	-	60.744	458	188.834
OILTANKING COLOMBIA S.A.	9.377	-	9.377	-	-	-	-	-	9.377
SOCIEDAD PORTUARIA BAVARIA S.A.	20.000	-	20.000	-	-	-	-	-	20.000
SOCIEDAD PORTUARIA CENTRAL DE CARTAGENA SA	-	-	0	2.442	-	-	-	-	2.442
SOCIEDAD PORTUARIA DEXTON S.A	3.657	-	3.657	-	-	-	-	-	3.657
SOCIEDAD PORTUARIA OLEFINAS Y DERIVADOS S.A.	66.904	-	66.904	-	-	-	-	-	66.904
SPR CARTAGENA	102.060	113.269	215.329	-	-	-	999.086	-	1.214.416
TERMINAL DE CONTENEDORES DE CARTAGENA	137.673	61.737	199.410	-	-	-	571.199	-	770.608
TRANSMARSYP	-	-	-	5.527	-	-	-	-	5.527
TRANSPETROL S.A.	-	-	-	163	-	-	-	-	163
VOPAK S.A.	5.290	-	5.290	141	-	-	-	-	5.431
TOTAL ZONA PORTUARIA CARTAGENA	447.438	192.964	640.402	22.581	111	0	1.631.029	458	2.294.582
ZONA PORTUARIA CIENAGA									
AMERICAN PORT COMPANY	-	2.841.383	2.841.383	-	-	-	-	-	2.841.383

SOCIEDAD PORTUARIA	IMPO	EXPO	IMPO +EXPO	CABOT	FLUVIAL	TRANSB.	TRANSITO INTERNAL	TRANSITORIA	TOTAL TRAFICO PORTUARIO
SOCIEDAD PORTUARIA PUERTO NUEVO S.A.	-	1.385.314	1.385.314	-	-	-	-	-	1.385.314
TOTAL ZONA PORTUARIA CIENAGA	0	4.226.697	4.226.697	0	0	0	0	0	4.226.697
ZONA PORTUARIA SANTA MARTA									
CENIT TRANSPORTE Y LOGISTICA DE HIDROCARBUROS S.A.S	395.777	-	395.777	0	-	-	-	-	395.777
SPR SANTA MARTA	221.696	215.077	436.773	332	-	574	-	-	437.679
TOTAL ZONA PORTUARIA SANTA MARTA	617.473	215.077	832.550	332	0	574	0	0	833.456
ZONA PORTUARIA GOLFO DE MORROSQUILLO									
CENIT TRANSPORTE Y LOGISTICA DE HIDROCARBUROS S.A.S	-	1.614.705	1.614.705	-	-	-	-	-	1.614.705
COMPAÑIA DE PUERTOS ASOCIADOS S.A.	38.191	-	38.191	-	-	-	-	-	38.191
OLEODUCTO CENTRAL S.A.	-	1.997.885	1.997.885	-	-	-	-	-	1.997.885
TOTAL ZONA PORTUARIA GOLFO MORROSQUILLO	38.191	3.612.590	3.650.781	0	0	0	0	0	3.650.781
ZONA PORTUARIA TUMACO									
CENIT TRANSPORTE Y LOGISTICA DE HIDROCARBUROS S.A.S	-	200.677	200.677	-	-	-	-	-	200.677
ROMERO Y BURGOS Y CIA S. EN S.C.	-	-	-	-	119	-	-	-	119
SPR TUMACO	-	-	0	4.500	-	-	-	-	4.500
TOTAL ZONA PORTUARIA TUMACO	0	200.677	200.677	4.500	119	0	0	0	205.296
ZONA PORTUARIA GUAJIRA									
S.P. DE LA PENINSULA S.A. PENSOPORT S.A.	2.172	-	2.172	-	-	-	-	-	2.172
SOCIEDAD CERREJON ZONA NORTE S.A.	40.668	2.770.110	2.810.778	-	-	-	-	-	2.810.778
TOTAL ZONA PORTUARIA GUAJIRA	42.840	2.770.110	2.812.950	0	0	0	0	0	2.812.950
ZONA PORTUARIA SAN ANDRES ISLA									
SAN ANDRES PORT SOCIETY	5.623	14	5.637	7.466	-	-	-	-	13.104
ZONA PORTUARIA RIO MAGDALENA									
EMPRESA COLOMBIANA DE PETROLEOS	-	-	-	-	-	-	124.164	-	124.164
PUERTO PIMSA S.A.	-	5.206	5.206	-	-	-	-	-	5.206
TOTAL ZONA PORTUARIA RIO MAGDALENA	0	5.206	5.206	0	0	0	124.164	0	129.370
TOTAL	1.917.828	11.486.242	13.404.071	35.891	230	90.281	1.766.592	458	15.297.523

Información consolidada a través del Sistema de Indicadores de Gestión Portuaria - SIGP - Módulo Estadístico

Fecha de corte de esta información : Febrero 06 de 2015

Oficina de Planeación
Grupo Informática y Estadística

LISTADO DE CONCESIONARIOS PORTUARIOS

No	NOMBRE DE LA SOCIEDAD PORTUARIA	ZONA PORTUARIA	TIPO SERVICIO	ESTADO A NOVIEMBRE DE 2014
1	Sociedad Portuaria Regional de Cartagena S.A.	CARTAGENA DE INDIAS	Público	EJECUTO MOVIMIENTO DE CARGA
		CARTAGENA DE INDIAS	Público	EJECUTO MOVIMIENTO DE CARGA
2	Sociedad Portuaria Regional de Barranquilla S.A.	BARRANQUILLA	Público	EJECUTO MOVIMIENTO DE CARGA
		BARRANQUILLA	Público	EJECUTO MOVIMIENTO DE CARGA
3	Sociedad Portuaria Regional de Buenaventura S.A.	BUENAVENTURA	Público	EJECUTO MOVIMIENTO DE CARGA
4	Sociedad Portuaria Regional de Santa Marta S.A.	SANTA MARTA	Público	EJECUTO MOVIMIENTO DE CARGA
5	Sociedad Portuaria Regional de Tumaco S.A.	TUMACO	Público	PRESUNTAMENTE NO MOVILIZO CARGA
		BUENAVENTURA	Público	EJECUTO MOVIMIENTO DE CARGA
		GOLFO DE MORROSQUILLO	Público	PRESUNTAMENTE NO MOVILIZO CARGA
6	COMPAÑÍA DE PUERTOS ASOCIADOS S.A. -COMPAS S.A.	CARTAGENA DE INDIAS	Público	EJECUTO MOVIMIENTO DE CARGA
		BARRANQUILLA	Público	EJECUTO MOVIMIENTO DE CARGA
7	Terminal Contenedores de Cartagena S.A.-CONTECAR S.A.	CARTAGENA DE INDIAS	Público	EJECUTO MOVIMIENTO DE CARGA
8	SOCIEDAD PORTUARIA TRANSMARSYP S.A.	CARTAGENA DE INDIAS	Público	EJECUTO MOVIMIENTO DE CARGA
9	Sociedad Portuaria Olefinas y Derivados S.A.	CARTAGENA DE INDIAS	Privado	EJECUTO MOVIMIENTO DE CARGA
10	PUERTO DE BUENAVISTA S.A.	CARTAGENA DE INDIAS	Público	EJECUTO MOVIMIENTO DE CARGA
11	ZONA FRANCA ARGOS S.A.S.	CARTAGENA DE INDIAS	Privado	EJECUTO MOVIMIENTO DE CARGA
		BARRANQUILLA	Público	EJECUTO MOVIMIENTO DE CARGA
12	VOPAK Colombia S.A.	CARTAGENA DE INDIAS	Público	PRESUNTAMENTE NO MOVILIZO CARGA
13	PUERTO DE MAMONAL S.A.	CARTAGENA DE INDIAS	Público	EJECUTO MOVIMIENTO DE CARGA
14	OILTANKING COLOMBIA S.A.	CARTAGENA DE INDIAS	Público	EJECUTO MOVIMIENTO DE CARGA
		GOLFO DE MORROSQUILLO	Privado	EJECUTO MOVIMIENTO DE CARGA
15	CENIT TRANSPORTE Y LOGISTICA DE HIDROCARBUROS S.A.S. (*)	SANTA MARTA	Privado	EJECUTO MOVIMIENTO DE CARGA
		TUMACO	Privado	EJECUTO MOVIMIENTO DE CARGA
16	Sociedad Portuaria del Dique S.A.	CARTAGENA DE INDIAS	Público	PRESUNTAMENTE NO MOVILIZO CARGA
17	CHEVRON EXPORT S.A.S.	CARTAGENA DE INDIAS	Privado	PRESUNTAMENTE NO MOVILIZO CARGA
18	CHEVRON EXPORT S.A.S.	SAN ANDRES ISLAS	Privado	PRESUNTAMENTE NO MOVILIZO CARGA
19	Sociedad Portuaria Central Cartagena S.A.	CARTAGENA DE INDIAS	Público	PRESUNTAMENTE NO MOVILIZO CARGA
20	Sociedad Portuaria Bavaria S.A.	CARTAGENA DE INDIAS	Privado	EJECUTO MOVIMIENTO DE CARGA
21	Algranel S.A.	CARTAGENA DE INDIAS	Público	EJECUTO MOVIMIENTO DE CARGA
22	Barranquilla International Terminal Company S.A.	BARRANQUILLA	Público	EJECUTO MOVIMIENTO DE CARGA
		BARRANQUILLA	Privado	EJECUTO MOVIMIENTO DE CARGA
23	Sociedad Portuaria Monómeros Colombo Venezolanos S.A.	BARRANQUILLA	Privado	EJECUTO MOVIMIENTO DE CARGA
24	Sociedad Portuaria MICHELLMAR S.A.	BARRANQUILLA	Público	PRESUNTAMENTE NO MOVILIZO CARGA
25	PIZANO S.A.	BARRANQUILLA	Privado	PRESUNTAMENTE NO MOVILIZO CARGA
26	Sociedad Portuaria Palermo S.A.	GOLFO DE MORROSQUILLO	Privado	FASE PREOPERATIVA
27	PETROCOMERCIAL S.A. (**)	BARRANQUILLA	Privado	EJECUTO MOVIMIENTO DE CARGA
28	Palermo Sociedad Portuaria S.A.	BARRANQUILLA	Público	EJECUTO MOVIMIENTO DE CARGA
29	Sociedad Portuaria Rio Cordoba S.A.	CIENAGA	Privado	PRESUNTAMENTE NO MOVILIZO CARGA
30	AMERICAN PORT COMPANY INC	CIENAGA	Privado	EJECUTO MOVIMIENTO DE CARGA
31	Sociedad Portuaria de la Península S.A.-PENSOPORT S.A.	LA GUAJIRA	Público	EJECUTO MOVIMIENTO DE CARGA
31	OLEODUCTO CENTRAL S.A.-OCENSA S.A.	GOLFO DE MORROSQUILLO	Público	EJECUTO MOVIMIENTO DE CARGA
32	San Andrés Port Society S.A. S.P.S.	SAN ANDRES ISLAS	Público	EJECUTO MOVIMIENTO DE CARGA
		BUENAVENTURA	Público	PRESUNTAMENTE NO MOVILIZO CARGA
		BUENAVENTURA	Público	PRESUNTAMENTE NO MOVILIZO CARGA
33	Grupo Portuario S.A.	BUENAVENTURA	Público	PRESUNTAMENTE NO MOVILIZO CARGA
34	Portuaria Punta de Vaca S.A.	TURBO	Privado	PRESUNTAMENTE NO MOVILIZO CARGA

No	NOMBRE DE LA SOCIEDAD PORTUARIA	ZONA PORTUARIA	TIPO SERVICIO	ESTADO A NOVIEMBRE DE 2014
35	SOCIEDAD PORTUARIA AQUAMAR S.A.	BARRANQUILLA	Público	NO MOVILIZA CARGA
		BARRANQUILLA	Público	NO MOVILIZA CARGA
36	Sociedad Portuaria Terminal de Contenedores de Buenaventura	BUENAVENTURA	Público	EJECUTO MOVIMIENTO DE CARGA
37	Sociedad Portuaria Bocas de Ceniza S.A.	BARRANQUILLA	Público	FASE PREOPERATIVA
38	Sociedad Portuaria RIVER PORT S.A.	BARRANQUILLA	Público	EJECUTO MOVIMIENTO DE CARGA
39	Sociedad Portuaria Terminal de Mallorquin S.A.	BARRANQUILLA		FASE PREOPERATIVA
40	Sociedad Portuaria Terminal Las Flores S.A.	BARRANQUILLA	Público	FASE PREOPERATIVA
41	Sociedad Portuaria del Caribe S.A.	BARRANQUILLA	Público	FASE PREOPERATIVA
42	Sociedad Portuaria PESCAMAR S.A.	BARRANQUILLA	Público	FASE PREOPERATIVA
43	Sociedad Puerto Industrial Aguadulce S.A.	BUENAVENTURA	Público	FASE PREOPERATIVA
44	Sociedad Portuaria Integral de Colombia S.A.-SODINTEC S.A.	BARRANQUILLA	Público	FASE PREOPERATIVA
45	Refinería Cartagena S.A.-REFICAR S.A.	CARTAGENA DE INDIAS	Público	PRESUNTAMENTE NO MOVILIZO CARGA
46	Puerto Brisa S.A.	LA GUAJIRA	Público	FASE PREOPERATIVA
47	Sociedad Portuaria Puerto Nuevo S.A.	CIENAGA	Público	EJECUTO MOVIMIENTO DE CARGA
48	Sociedad Portuaria Puerto Bahía S.A.	CARTAGENA DE INDIAS	Público	FASE PREOPERATIVA
49	Sociedad Portuaria SIDUPOORT S.A.	BARRANQUILLA	Público	EJECUTO MOVIMIENTO DE CARGA
50	Sociedad Portuaria Rio Grande S.A.	BARRANQUILLA	Público	FASE PREOPERATIVA
		BARRANQUILLA	Público	FASE PREOPERATIVA
51	SOCIEDAD PORTUARIA PARQUES URBANOS S.A.	BARRANQUILLA	Público	FASE PREOPERATIVA
52	Sociedad Portuaria DEXTON S.A.	CARTAGENA DE INDIAS	Privado	EJECUTO MOVIMIENTO DE CARGA
53	TRANSPETROL LTDA	CARTAGENA DE INDIAS	Privado	EJECUTO MOVIMIENTO DE CARGA
54	SOCIEDAD PORTUARIA MARINAS DEL CARIBE S.A.	BARRANQUILLA	Público	FASE PREOPERATIVA
55	SOCIEDAD PORTUARIA PUERTO HONDO S.A.	TUMACO	Privado	FASE PREOPERATIVA
56	COCOLISO ALCATRAZ S.A.	CARTAGENA DE INDIAS	Público	FASE PREOPERATIVA
57	EMPRESA COLOMBIANA PESQUERA DE TOLU S.A.-	GOLFO DE MORROSQUILLO	Privado	FASE PREOPERATIVA
58	PORTMAGDALENA S.A.	BARRANQUILLA	Público	EJECUTO MOVIMIENTO DE CARGA
59	Química Internacional S.A.-QUINTAL S.A.	BARRANQUILLA	Privado	FASE PREOPERATIVA
60	Agencia Logística de las Fuerzas Militares - Muelle 13	BUENAVENTURA	Público	Puerto operado por GRUPO PORTUARIO S.A.
61	Carrejón Zona Norte S.A.	LA GUAJIRA	Privado	EJECUTO MOVIMIENTO DE CARGA
62	EXXONMOBIL de Colombia S.A.	CARTAGENA DE INDIAS	Privado	EJECUTO MOVIMIENTO DE CARGA
63	Remolques y Transportes Marítimos S.A.S- RETRAMAR S.A.S.	CARTAGENA DE INDIAS	Privado	NO MOVILIZA CARGA
64	OCEANOS S.A.	CARTAGENA DE INDIAS	Privado	PRESUNTAMENTE NO MOVILIZO CARGA
65	ECOPETROL S.A. -Terminal Refinería	CARTAGENA DE INDIAS	Privado	EJECUTO MOVIMIENTO DE CARGA
		CARTAGENA DE INDIAS	Privado	EJECUTO MOVIMIENTO DE CARGA
66	Romero y Burgos & CIA S.en C.	TUMACO	Público	PRESUNTAMENTE NO MOVILIZO CARGA
67	LIZCAMAR LTDA	BUENAVENTURA	Público	PRESUNTAMENTE NO MOVILIZO CARGA
68	Puerto PIMSA S.A.- PIMSA S.A.	RIO MAGDALENA	Público	EJECUTO MOVIMIENTO DE CARGA
69	Sociedad Administradora Portuaria de Puerto Berrio S.A.-	RIO MAGDALENA	Público	PRESUNTAMENTE NO MOVILIZO CARGA
70	Naviera Central S.A.	RIO MAGDALENA	Público	PRESUNTAMENTE NO MOVILIZO CARGA
71	Sociedad Portuaria de Barrancabermeja S.A.	RIO MAGDALENA	Público	PRESUNTAMENTE NO MOVILIZO CARGA
72	Sociedad Portuaria Terminal de Galán S.A.	RIO MAGDALENA	Público	FASE PREOPERATIVA
73	Sociedad Portuaria Regional de Magangue S.A.	RIO MAGDALENA	Público	FASE PREOPERATIVA
74	Sociedad Portuaria Salamina S.A.	RIO MAGDALENA	Público	FASE PREOPERATIVA
75	Sociedad Portuaria Mardiague S.A.	RIO MAGDALENA	Público	FASE PREOPERATIVA
76	Sociedad Portuaria Coalcorp S.A.	RIO MAGDALENA	Público	FASE PREOPERATIVA
77	Sociedad Portuaria Colon Corp S.A.	RIO MAGDALENA	Público	FASE PREOPERATIVA

No	NOMBRE DE LA SOCIEDAD PORTUARIA	ZONA PORTUARIA	TIPO SERVICIO	ESTADO A NOVIEMBRE DE 2014
78	SOCIEDAD PORTUARIA MULTIMODAL DEL RIO	RIO MAGDALENA	Público	FASE PREOPERATIVA
79	SOCIEDAD PORTUARIA CAPULCO S.A.	RIO MAGDALENA	Público	FASE PREOPERATIVA
80	ECOPETROL S.A.	RIO MAGDALENA	Privado	FASE PREOPERATIVA
81	PUERTO IMPALA BARRANCABERMEJA S.A.	RIO MAGDALENA	Público	FASE PREOPERATIVA
82	SOCIEDAD PORTUARIA NAVIERA RIO GRANDE S.A.	RIO MAGDALENA	Público	FASE PREOPERATIVA
83	ECOPETROL S.A.	RIO MAGDALENA	Privado	EJECUTO MOVIMIENTO DE CARGA

Fase	Descripción
pre-operativa	Vigilado que se encuentra en proceso de planificación, en construcción, por empezar construcción y/o suspendido

TERMINOS

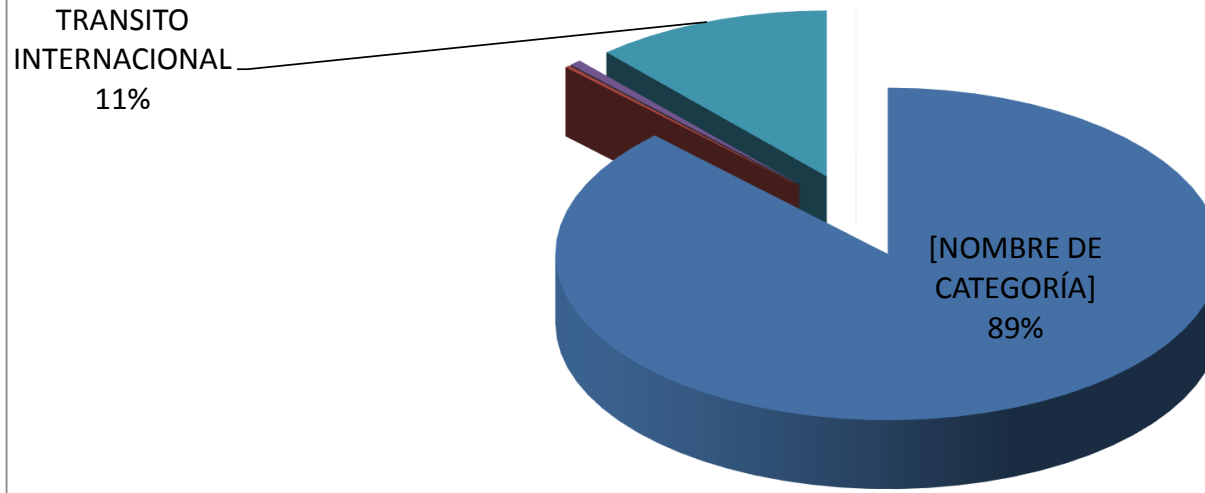
CARGA TRANSITORIA	Cargamentos que son descargados provisionalmente de la embarcación mientras dura su permanencia en el puerto
TRASBORDO	Traslado de mercancías efectuado bajo control aduanero de una misma aduana, desde una unidad de transporte a otra, o a la misma en distinto viaje, incluida su descarga a tierra, con el objeto de que continúe hasta su lugar de destino.
TRÁNSITO	Paso de mercancías extranjeras a través del país cuando éste forma parte de un trayecto total comenzado en el extranjero y que debe ser terminado fuera de sus fronteras. Igualmente se considera como tránsito de mercancías el envío de mercancías extranjeras al exterior que se hubieren descargado por error u otras causas calificadas en las zonas primarias o lugares habilitados, con la condición de que no hayan salido de dichos recintos y que su llegada al país y su posterior envío al exterior se efectúe por vía marítima o aérea.
TRÁNSITO ADUANERO	Régimen aduanero bajo el cual las mercancías sujetas a control aduanero son transportadas de una aduana a otra.
TRANSPORTE INTERNACIONAL	El tráfico de naves o aeronaves, nacionales o extranjeras, de carga o de pasajeros hacia o desde el exterior.
CABOTAJE	En términos navales cabotaje es el transporte de carga y pasajeros entre puertos de un mismo país, navegando relativamente cerca de la costa
TRANSPORTE FLUVIAL	El transporte fluvial consiste en el traslado de productos o pasajeros de unos lugares a otros a través de ríos con una profundidad adecuada

TRAFICO PORTUARIO MARITIMO DICIEMBRE 2014

TRAFICO PORTUARIO	TONELADAS
IMPORTACION	1.917.828
EXPORTACION	11.486.242
IMPO + EXPO	13.404.071
CABOTAJE	35.891
FLUVIAL	230
TRANSBORDO	90.281
TRANSITO INTERNACIONAL	1.766.592
TRANSITORIA	458
TOTAL	15.297.523

Unidades : Toneladas

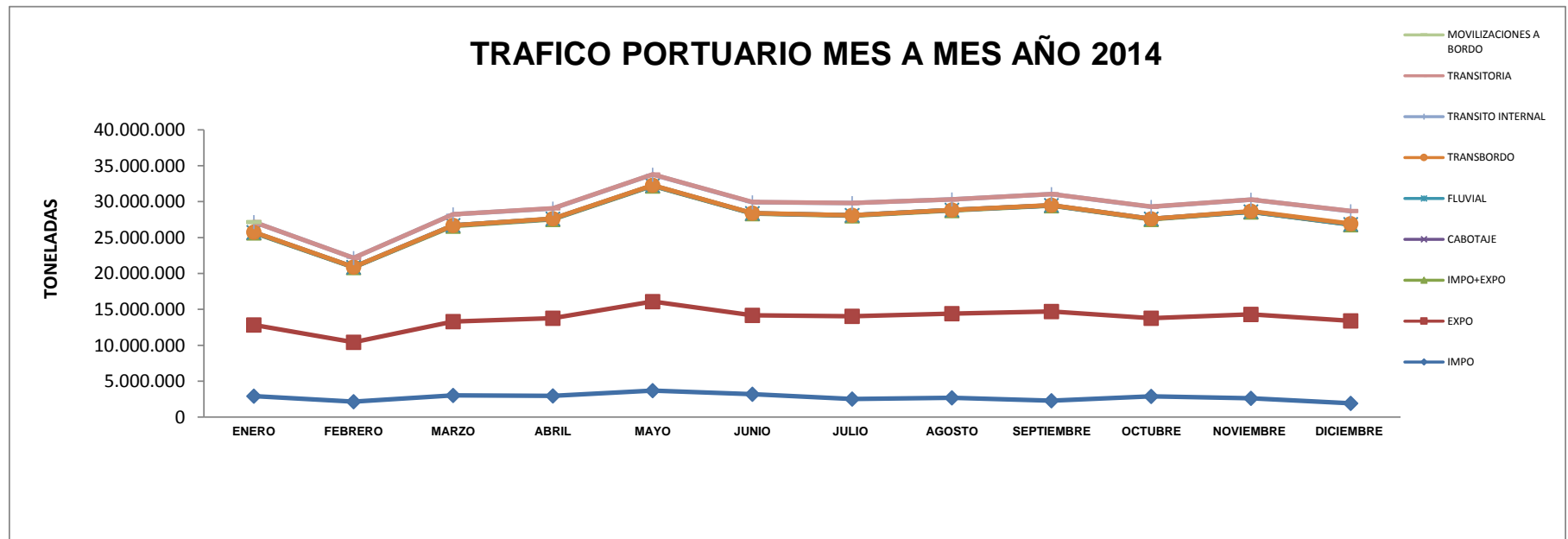
PARTICIPACION DEL TRAFICO PORTUARIO DICIEMBRE 2014

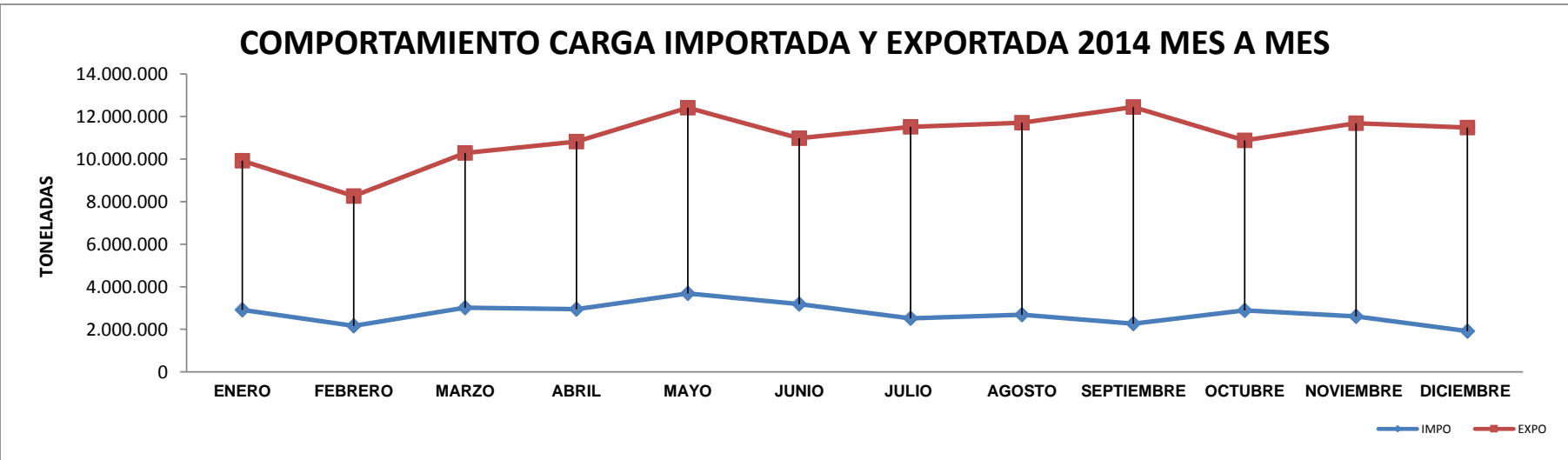
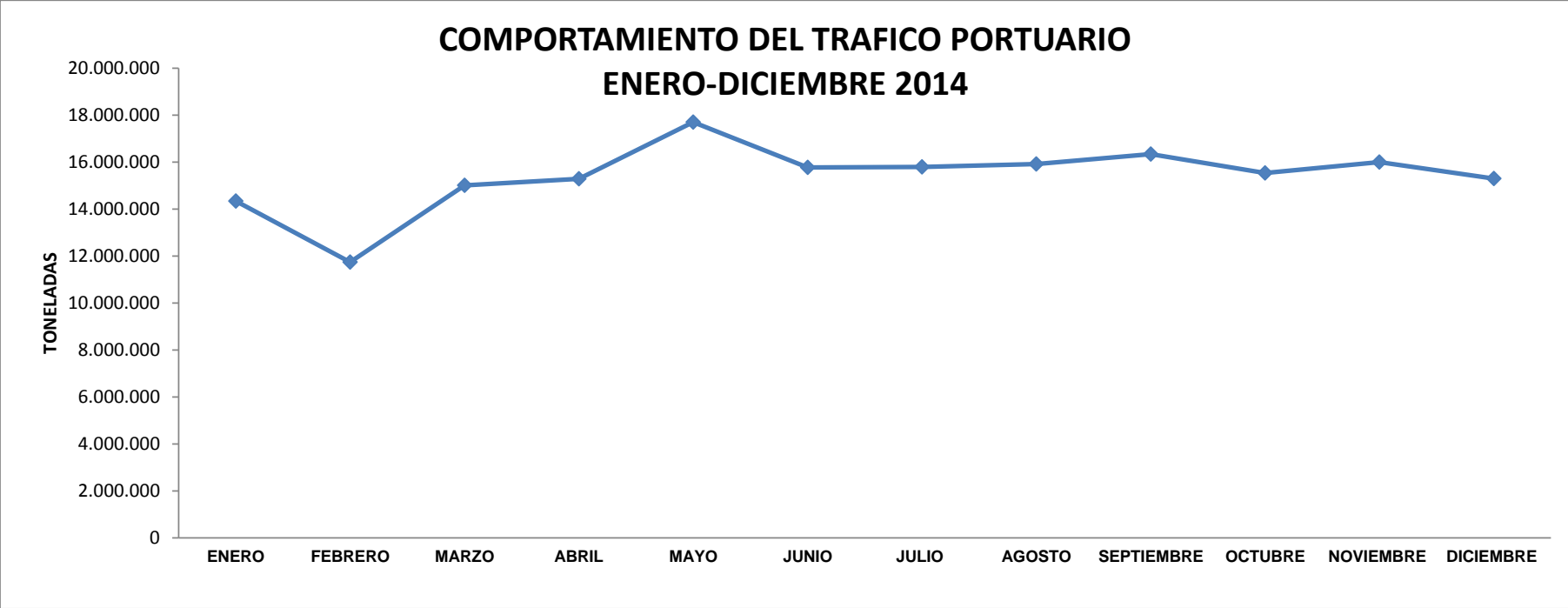


TRAFICO PORTUARIO MARITIMO

Enero - Diciembre 2014

MES	IMPO	EXPO	IMPO+EXPO	CABOTAJE	FLUVIAL	MOVILIZACIONES A BORDO	TRANSBORDO	TRANSITO INTERNAL	TRANSITORIA	TOTAL TRAFICO
ENERO	2.908.514	9.925.298	12.833.812	57.280	7.121	6	27.302	1.408.563	3.177	14.337.261
FEBRERO	2.159.000	8.264.952	10.423.952	35.823	1.251	-	16.775	1.259.364	5.815	11.742.980
MARZO	3.016.502	10.289.202	13.305.704	72.919	110	78.505	22.113	1.522.747	7.271	15.009.369
ABRIL	2.951.437	10.816.956	13.768.394	63.531	1.864	-	26.472	1.423.694	9.520	15.293.475
MAYO	3.686.344	12.409.507	16.095.850	58.382	1.517	-	37.144	1.492.845	18.075	17.703.813
JUNIO	3.186.511	10.976.786	14.163.297	43.781	2.941	114	48.971	1.499.426	12.091	15.770.622
JULIO	2.512.307	11.513.354	14.025.661	45.670	1.043	488	15.527	1.699.146	12.355	15.799.890
AGOSTO	2.683.968	11.710.757	14.394.725	55.759	122	-	9.399	1.454.171	4.895	15.919.071
SEPTIEMBRE	2.269.511	12.446.131	14.715.642	47.040	111	2	22.802	1.547.298	11.447	16.344.343
OCTUBRE	2.891.945	10.873.427	13.765.372	63.231	1.589	117	20.533	1.673.126	14.031	15.537.999
NOVIEMBRE	2.607.971	11.685.823	14.293.795	35.721	166	32	61.011	1.604.478	9.191	16.004.393
DICIEMBRE	1.917.828	11.486.242	13.404.071	35.891	230	-	86.893	1.758.581	11.857	15.297.523
TOTAL	32.791.839	132.398.435	165.190.274	615.028	18.065	79.264	394.942	18.343.439	119.725	184.760.737



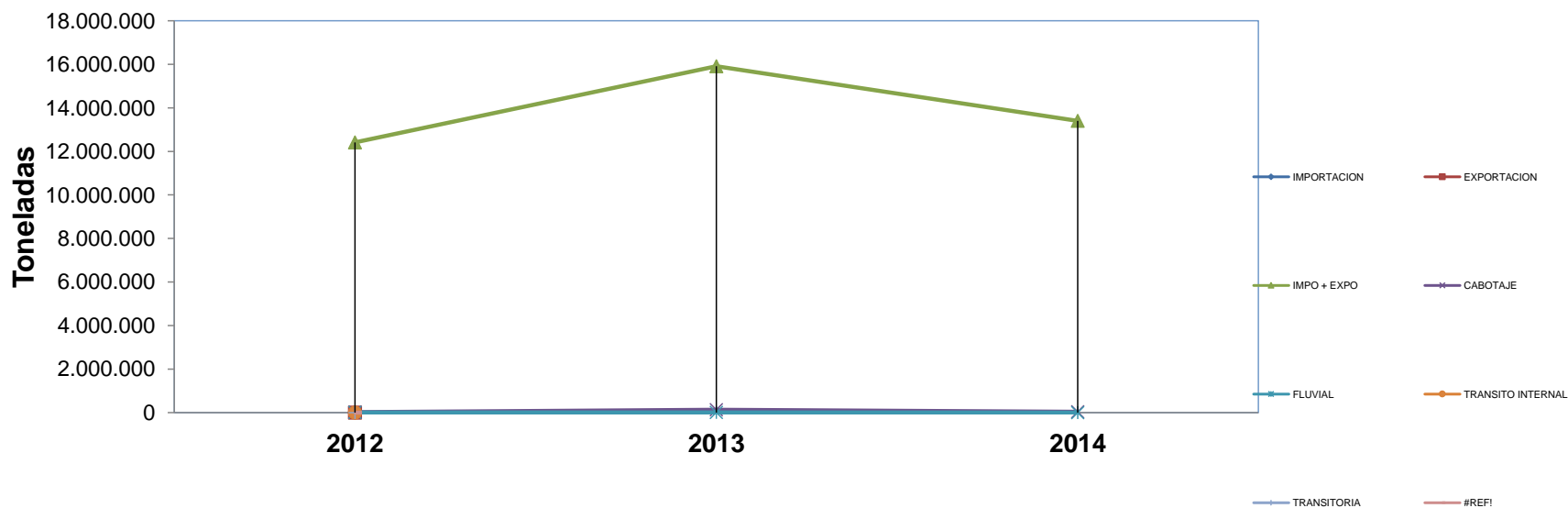


EVOLUCION DEL TRAFICO PORTUARIO MARITIMO

Unidades : Toneladas

TRAFICO PORTUARIO	DICIEMBRE		
	2012	2013	2014
IMPORTACION	2.392.941	2.736.405	1.917.828
EXPORTACION	10.020.398	13.175.206	11.486.242
IMPO + EXPO	12.413.339	15.911.610	13.404.071
CABOTAJE	19.129	129.738	35.891
FLUVIAL	4.688	1.758	230
TRANSBORDO	-	-	86.893
TRANSITO INTERNAL	35.910	54.429	1.758.581
TRANSITORIA	1.295.521	1.501.842	11.857
TOTAL	13.768.587	17.599.377	15.297.523

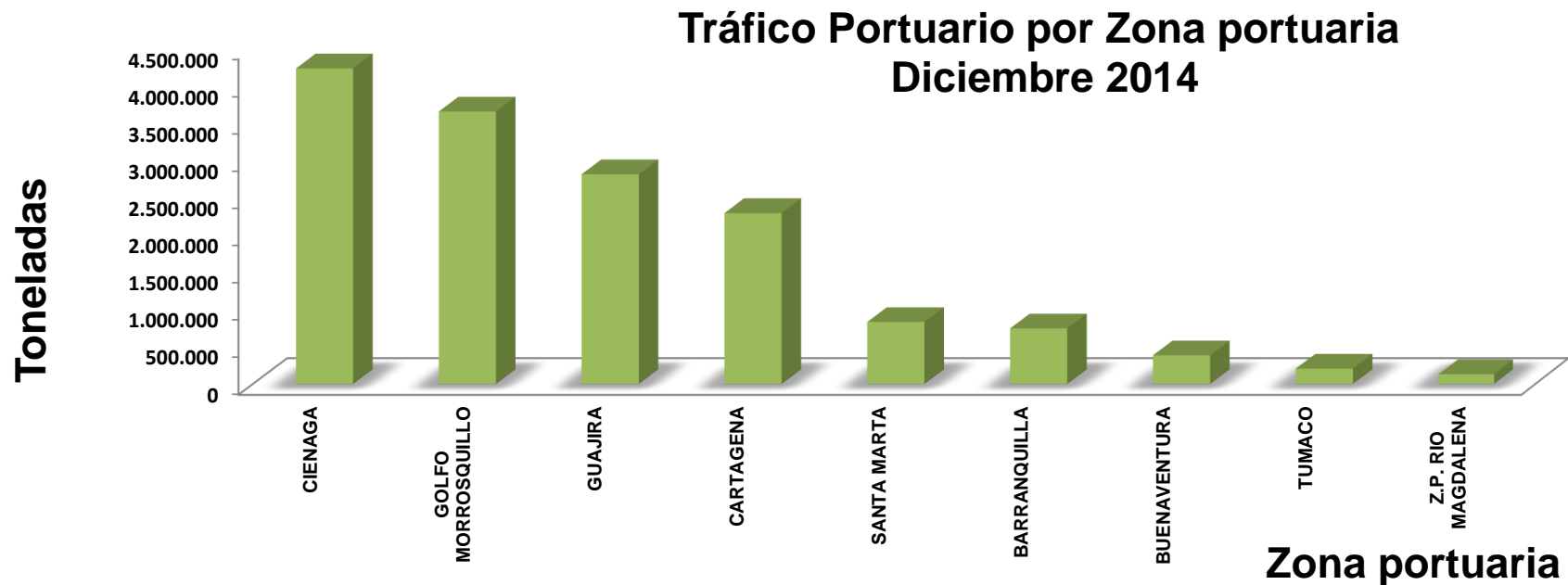
Evolución del Tráfico Portuario Diciembre 2014



TRAFICO PORTUARIO POR ZONA PORTUARIA DICIEMBRE 2014

ZONA PORTUARIA	IMPO	EXPO	IMPO+EXPO	CABOTAJE	FLUVIAL	TRANSB.	TRANSITO INTERNAL	TRANSIT	TOTAL
CIENAGA	-	4.226.697	4.226.697	-	-	-	-	-	4.226.697
GOLFO MORROSQUILLO	38.191	3.612.590	3.650.781	-	-	-	-	-	3.650.781
GUAJIRA	42.840	2.770.110	2.812.950	-	-	-	-	-	2.812.950
CARTAGENA	447.438	192.964	640.402	22.581	111	-	1.631.029	458	2.294.582
SANTA MARTA	617.473	215.077	832.550	332	-	574	-	-	833.456
BARRANQUILLA	547.110	184.373	731.483	1.012	-	-	3.388	11.399	747.282
BUENAVENTURA	219.153	78.535	297.688	-	-	86.319	-	-	384.006
TUMACO	-	200.677	200.677	4.500	119	-	-	-	205.296
Z.P. RIO MAGDALENA	-	5.206	5.206	-	-	-	124.164	-	129.370
SAN ANDRES	5.623	14	5.637	7.466	-	-	-	-	13.104
TOTAL	1.917.828	11.486.242	13.404.071	35.891	230	86.893	1.758.581	11.857	15.297.523

Unidades : Toneladas

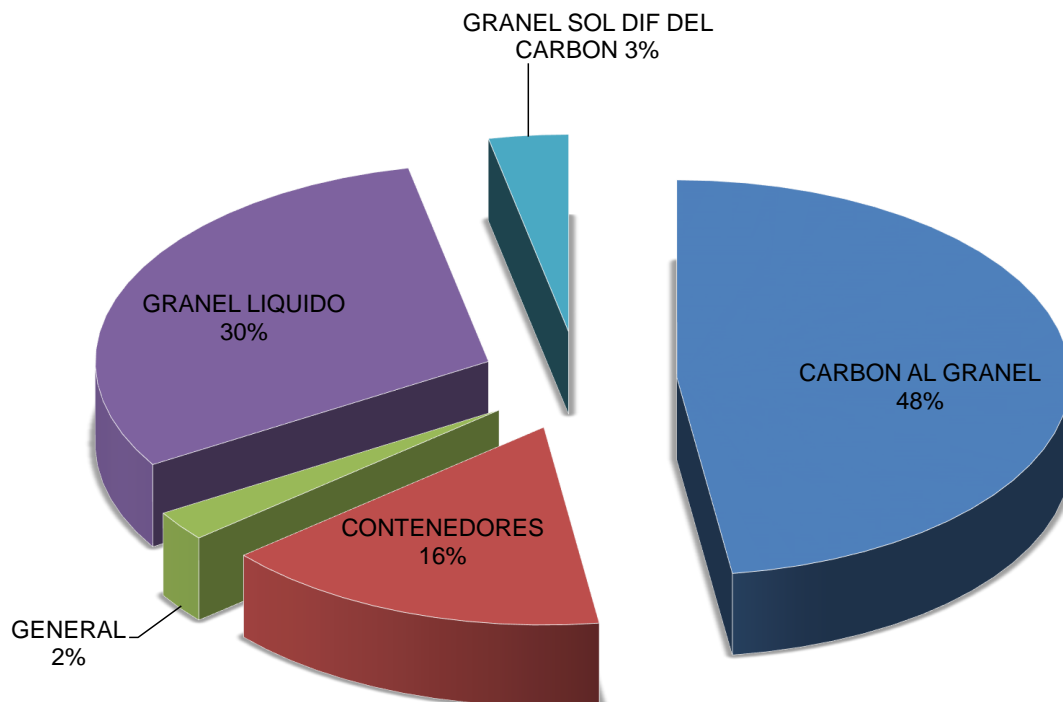


TRAFICO PORTUARIO POR TIPO DE CARGA DICIEMBRE 2014

TIPO DE CARGA	TOTAL
CARBON AL GRANEL	7.304.376
CONTENEDORES	2.456.459
GENERAL	376.732
GRANEL LIQUIDO	4.659.153
GRANEL SOLIDO DIFER. DE CARBON	500.803
TOTAL	15.297.523

Unidades : Toneladas

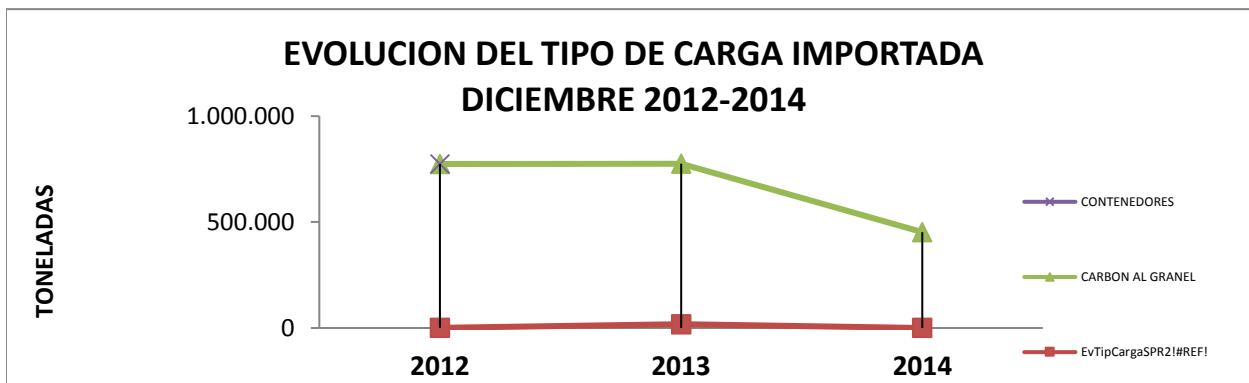
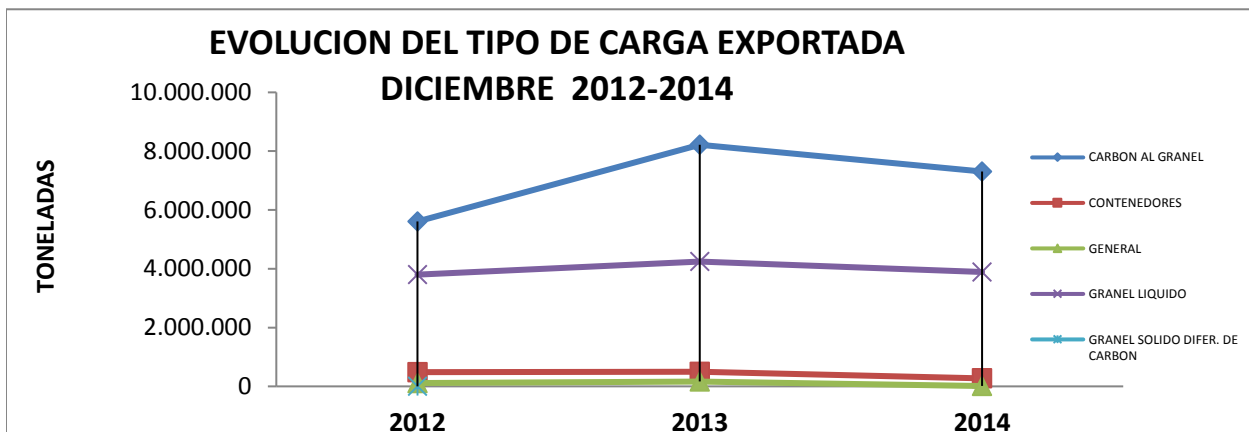
PARTICIPACION DEL TIPO DE CARGA EN EL TRAFICO PORTUARIO DICIEMBRE 2014



COMERCIO EXTERIOR POR TIPO DE CARGA SOCIEDADES PORTUARIAS Y MUELLES HOMOLOGADOS

Unidad : Tonelada

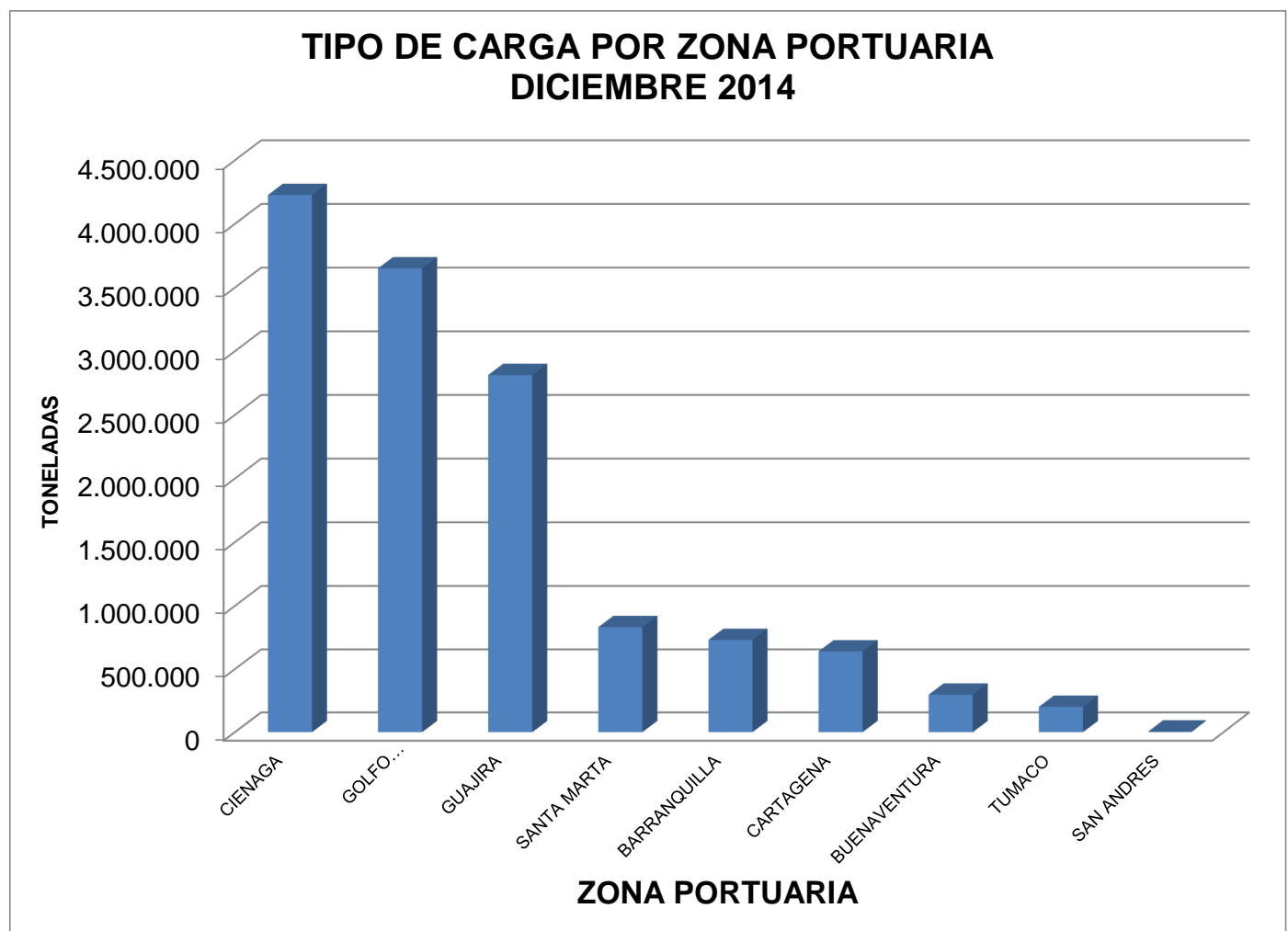
TIPO DE CARGA	2012	DICIEMBRE 2013	2014
EXPORTACION			
CARBON AL GRANEL	5.609.369	8.218.053	7.304.376
CONTENEDORES	484.029	496.587	272.067
GENERAL	118.422	162.849	11.841
GRANEL LIQUIDO	3.800.382	4.244.924	3.884.886
GRANEL SOLIDO DIFER. DE CARBON	8.195	52.792	13.074
TOTAL EXPORTACION	10.020.398	13.175.206	11.486.242
IMPORTACION			
CARBON AL GRANEL	-	17.996	-
CONTENEDORES	774.391	757.288	452.652
GENERAL	251.250	408.237	341.444
GRANEL LIQUIDO	652.931	853.400	636.002
GRANEL SOLIDO DIFER. DE CARBON	705.171	699.484	487.730
TOTAL IMPORTACION	2.383.743	2.736.405	1.917.828
TOTAL IMPO + EXPO	12.404.141	15.911.610	13.404.071



COMERCIO EXTERIOR POR TIPO DE CARGA POR ZONA PORTUARIA DICIEMBRE 2014

Unidad : Tonelada

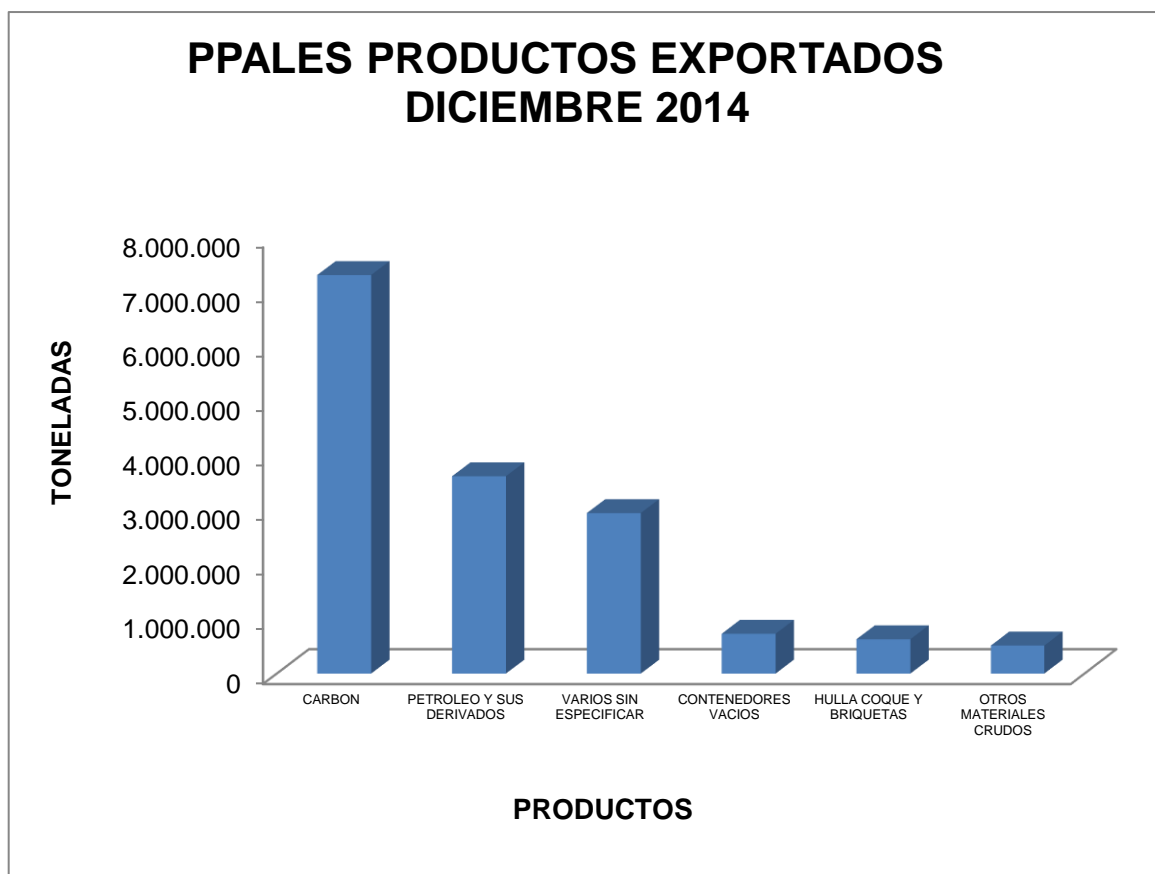
ZONA PORTUARIA	CARBON AL GRANEL	CONTENEDORES	GENERAL	GRANEL LIQUIDO	GRANEL SOLIDO DIFER. DE CARBON	TOTAL
CIENAGA	4.226.697	-	-	-	-	4.226.697
GOLFO	-	-	13.157	3.612.590	25.034	3.650.781
MORROSQUILLO	-	-	19.571	23.269	-	2.812.950
GUAJIRA	2.770.110	-	38.607	408.373	149.889	832.550
SANTA MARTA	67.789	102.471	227.882	183.529	149.814	731.483
BARRANQUILLA	-	436.209	44.202	92.450	67.541	640.402
CARTAGENA	48.200	138.001	9.790	-	101.697	297.688
BUENAVENTURA	-	-	-	200.677	-	200.677
TUMACO	-	3.939	76	-	1.623	5.637
SAN ANDRES	-	-	-	-	5.206	5.206
Z.P. RIO MAGDALENA	-	-	-	-	-	-
TOTAL	7.304.376	724.720	353.284	4.520.888	495.597	13.404.071



PRINCIPALES PRODUCTOS EXPORTADOS

DICIEMBRE 2014

PPALES PRODUCTOS EXPORTADOS	TONELADAS
CARBON	7.304.375,51
PETROLEO Y SUS DERIVADOS	3.614.306,36
VARIOS SIN ESPECIFICAR	2.938.184,45
CONTENEDORES VACIOS	728.451,59
HULLA COQUE Y BRIQUETAS	627.945,00
OTROS MATERIALES CRUDOS	512.323,37
OTROS PRODUCTOS QUIMICOS	248.995,49
CLINKER	235.446,81
CEMENTO	192.075,96
ACEITES Y GRASAS DE ORIGEN VEGETAL	177.524,00
BOTELLAS Y ENVASES	137.184,84
FERRONIQUEL	132.651,64

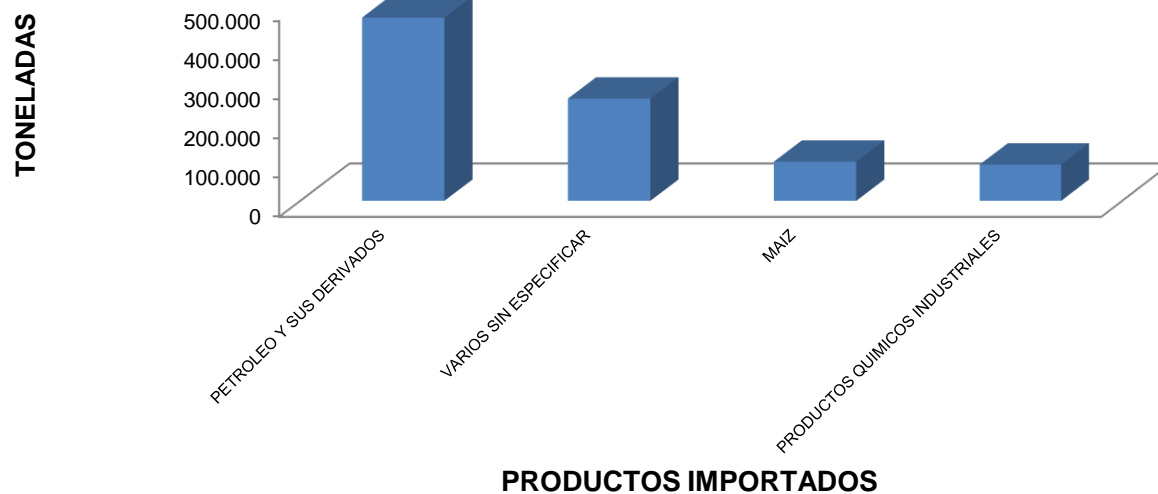


PRINCIPALES PRODUCTOS IMPORTADOS

DICIEMBRE 2014

PPALES PRODUCTOS IMPORTADOS	TONELADAS
PETROLEO Y SUS DERIVADOS	467.748,13
VARIOS SIN ESPECIFICAR	260.965,59
MAIZ	99.931,77
PRODUCTOS QUIMICOS INDUSTRIALES	92.601,59
ACERO	50.917,43
ARMAMENTOS Y MUNICIONES	49.445,00
CEMENTO	48.172,00
OTROS PRODUCTOS QUIMICOS	40.593,11
SOYA	36.810,78
CLINKER	36.071,00
TUBERIAS	34.121,65

PPALES PRODUCTOS IMPORTADOS DICIEMBRE 2014



**TRAFICO PORTUARIO
SOC. PORTUARIAS DE SERVICIO PUBLICO DICIEMBRE 2014**

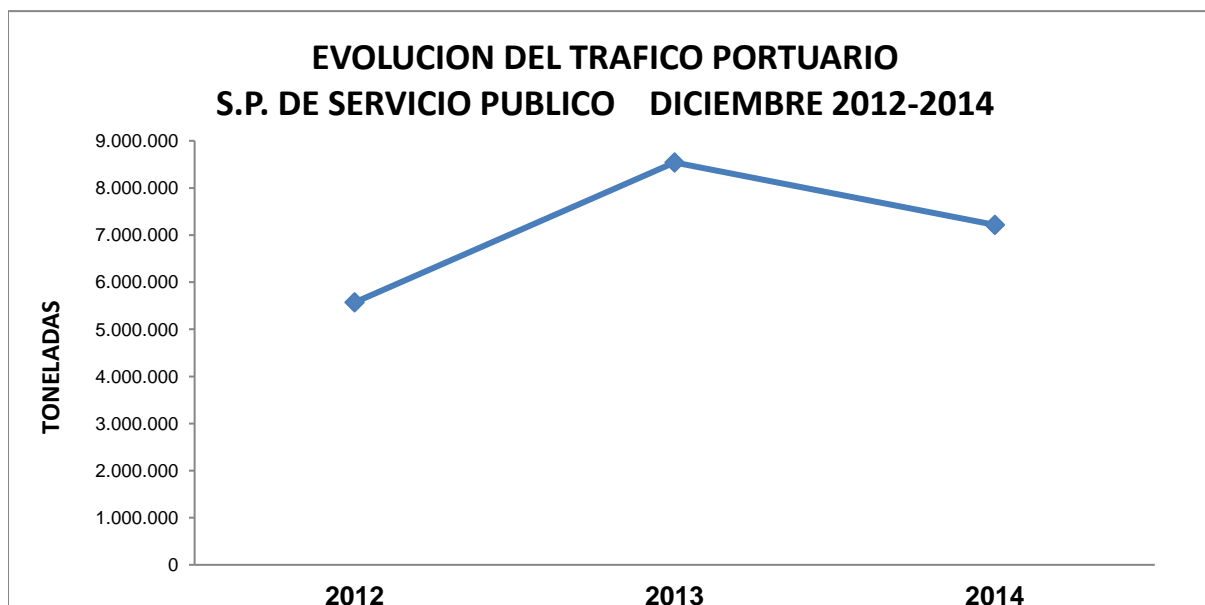
Unidades : Toneladas

SOCIEDAD PORTUARIA DE SERV. PUBLICO	IMPO	EXPO	IMPO+EXPO	CABOTAJE	FLUVIAL	TRANSB.	TRANSITO INTERNAL	TRANSITORIA	TOTAL TRAFICO
OLEODUCTO CENTRAL S.A.	-	1.997.885	1.997.885	-	-	-	-	-	1.997.885
SOCIEDAD PORTURIA PUERTO NUEVO S.A.	-	1.385.314	1.385.314	-	-	-	-	-	1.385.314
SPR CARTAGENA	102.060	113.269	215.329	-	-	-	999.086	-	1.214.416
TERMINAL DE CONTENEDORES DE CARTAGENA	137.673	61.737	199.410	-	-	-	571.199	-	770.608
SPR SANTA MARTA	221.696	215.077	436.773	332	-	574	-	-	437.679
COMPAÑIA DE PUERTOS ASOCIADOS S.A.	264.411	51.207	315.618	14.308	111	-	60.744	458	391.239
SPR BARRANQUILLA	295.158	71.398	366.556	811	-	-	3.388	-	370.755
S.P. TERMINAL DE CONTENEDORES DE BTURA TCBUEN SA.	107.666	30.335	138.001	-	-	86.319	-	-	224.319
PALERMO SOCIEDAD PORTUARIA S.A.	85.094	34.718	119.812	201	-	-	-	-	120.013
SOCIEDAD PORTUARIA PORTMAGDALENA	66.944	44.509	111.453	-	-	-	-	-	111.453
GRUPO PORTUARIO S.A.	35.083	48.200	83.283	-	-	-	-	-	83.283
VOPAK	23.513,00	-	23.513	141,00	-	-	-	11.399,00	35.053
SOCIEDAD PORTUARIA RIVERPORT S.A.	23.433	-	23.433	-	-	-	-	-	23.433
SAN ANDRES PORT SOCIETY	5.623	14	5.637	7.466	-	-	-	-	13.104
OILTANKING COLOMBIA S.A.	9.377	-	9.377	-	-	-	-	-	9.377
ALGRANEL S.A.	6.724	499	7.223	-	-	-	-	-	7.223
PUERTO PIMSA S.A.	-	5.206	5.206	-	-	-	-	-	5.206
SPR TUMACO	-	-	-	4.500	-	-	-	-	4.500
SOCIEDAD PORTUARIA SIDUPOINT S.A.	4.196,71	-	4.197	-	-	-	-	-	4.197
SOCIEDAD PORTUARIA CENTRAL DE CARTAGENA SA	-	-	-	2.442	-	-	-	-	2.442
S.P. DE LA PENINSULA S.A. PENSOPORT S.A.	2.171,70	-	2.172	-	-	-	-	-	2.172
ROMERO Y BURGOS	-	-	-	-	119	-	-	-	119
TOTAL TRAFICO PORTUARIO	1.390.823	4.059.368	5.450.191	30.201	111	86.893	1.634.417	11.857	7.213.788

TRAFICO PORTUARIO SOCIEDADES PORTUARIAS DE SERV. PUBLICO

Unidad: Toneladas

SOC. PORTUARIAS DE SERV. PUBLICO	DICIEMBRE		
	2012	2013	2014
ALGRANEL S.A.	14.450	15.260	7.223
BARRANQUILLA INTERNACIONAL TERMINAL COMPANY	-	8.887	-
COMPAÑIA DE PUERTOS ASOCIADOS S.A.	-	297.533	391.239
GRUPO PORTUARIO S.A.	-	204.801	83.283
LIZCAMAR LTDA.	342	242	-
OILTANKING COLOMBIA S.A.	23.689	25.596	9.377
OLEODUCTO CENTRAL S.A.	1.449.329	1.752.697	1.997.885
PALERMO SOCIEDAD PORTUARIA S.A.	89.975	92.734	120.013
PUERTO BUENAVISTA S.A.	14.070	7.400	-
PUERTO DE MAMONAL S.A.	1.231	71.153	-
PUERTO PIMSA S.A.	-	8.021	5.206
ROMERO Y BURGOS Y CIA S. EN S.C.	119	102	-
S.P. DE LA PENINSULA S.A. PENSOPORT S.A.	995	2.076	2.172
S.P. TERMINAL DE CONTENEDORES DE BTURA TCBUEN	295.767	298.306	224.319
SAN ANDRES PORT SOCIETY	630	20.373	13.104
SOCIEDAD NAVIERA CENTRAL S.A.	490	-	-
SOCIEDAD PORTUARIA CENTRAL DE CARTAGENA SA	2.790	-	2.442
SOCIEDAD PORTUARIA DEL DIQUE	55.284	36.475	-
SOCIEDAD PORTUARIA PORTMAGDALENA S.A.	175.881	245.213	111.453
SOCIEDAD PORTUARIA RIVERPORT S.A.	-	-	23.433
SOCIEDAD PORTUARIA SIDUPORT S.A.	4.487	7.100	4.197
SOCIEDAD PORTURIA PUERTO NUEVO S.A.	-	1.976.487	1.385.314
SPR BARRANQUILLA	406.174	340.725	370.755
SPR BUENAVENTURA	924.900	957.423	-
SPR CARTAGENA	1.137.700	1.092.317	1.214.416
SPR SANTA MARTA	470.680	382.392	437.679
SPR TUMACO	-	4.497	4.500
TERMINAL DE CONTENEDORES DE CARTAGENA	497.103	645.627	770.608
VOPAK S.A.	4.269	47.238	35.053
ROMERO Y BURGOS Y CIA S. EN S.C.	-	-	119
TOTAL	5.570.356	8.540.675	7.213.788

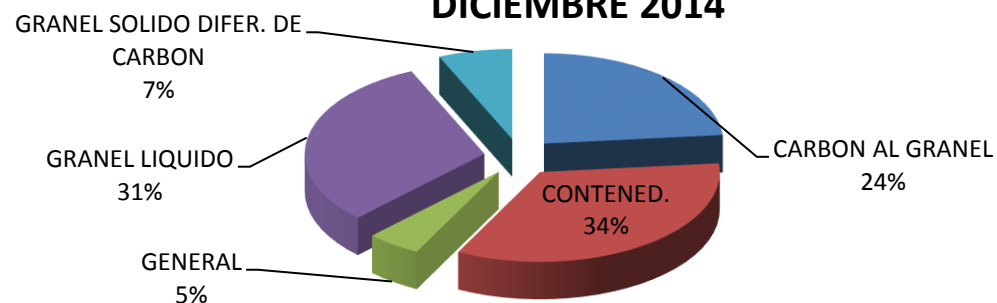


TIPO DE CARGA POR SOCIEDADES PORTUARIAS DE SERV. PUBLICO DICIEMBRE 2014

Unidades : Toneladas

SOCIEDAD PORTUARIA DE SERVICIO PUBLICO	CARBON AL GRANEL	CONTENED.	GENERAL	GRANEL LIQUIDO	GRANEL SOLIDO DIFER. DE CARBON	TOTAL
ALGRANEL S.A.	-	-	-	7.223	-	7.223
COMPAÑIA DE PUERTOS ASOCIADOS S.A.	33.748	101.377	63.654	26.161	166.299	391.239
GRUPO PORTUARIO S.A.	48.200	-	9.790	-	25.293	83.283
OILTANKING COLOMBIA S.A.	-	-	-	9.377	-	9.377
OLEODUCTO CENTRAL S.A.	-	-	-	1.997.885	-	1.997.885
PALERMO SOCIEDAD PORTUARIA S.A.	-	810	84.725	26.611	7.868	120.013
PUERTO PIMSA S.A.	-	-	-	-	5.206	5.206
ROMERO Y BURGOS Y CIA S. EN S.C.	-	-	-	119	-	119
S.P. DE LA PENINSULA S.A. PENSOPORT S.A.	-	-	2.172	-	-	2.172
S.P. TERMINAL DE CONTENEDORES DE BTURA TCBUEN SA.	-	224.319	-	-	-	224.319
SAN ANDRES PORT SOCIETY	-	8.609	2.872	-	1.623	13.104
SOCIEDAD PORTUARIA CENTRAL DE CARTAGENA SA	-	-	-	2.442	-	2.442
SOCIEDAD PORTUARIA PORTMAGDALENA S.A.	-	-	-	111.453	-	111.453
SOCIEDAD PORTUARIA RIVERPORT S.A.	-	-	23.433	-	-	23.433
SOCIEDAD PORTUARIA SIDUPORT S.A.	-	-	4.197	-	-	4.197
SOCIEDAD PORTURIA PUERTO NUEVO S.A.	1.385.314	-	-	-	-	1.385.314
SPR BARRANQUILLA	34.041	104.417	106.590	1.081	124.626	370.755
SPR CARTAGENA	-	1.214.001	415	-	-	1.214.416
SPR SANTA MARTA	191.580	44.544	39.070	12.596	149.889	437.679
SPR TUMACO	-	-	4.500	-	-	4.500
TERMINAL DE CONTENEDORES DE CARTAGENA	-	758.383	12.226	-	-	770.608
VOPAK S.A.	-	-	-	35.053	-	35.053
TOTAL	1.692.883	2.456.459	353.642	2.230.001	480.803	7.213.788

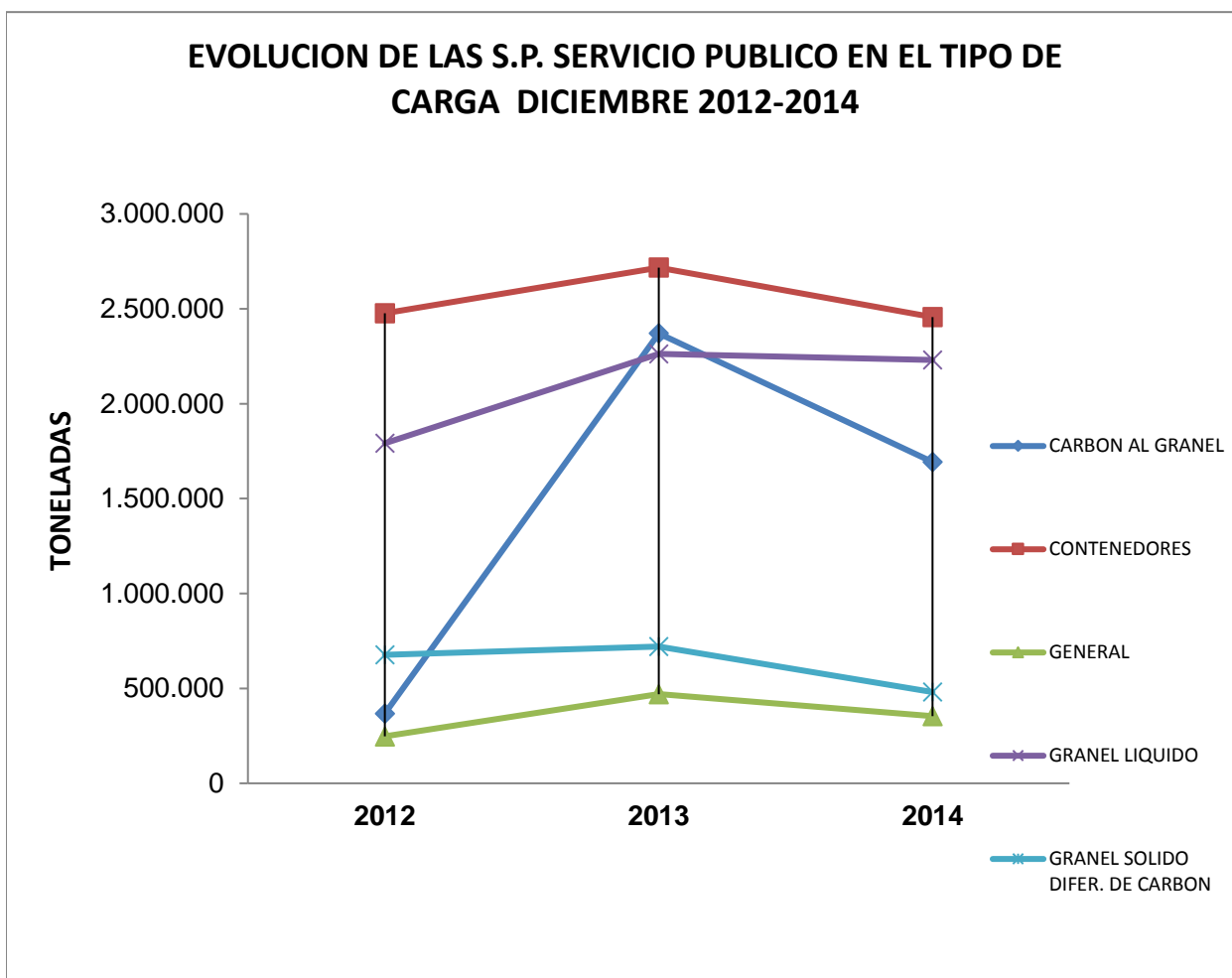
PARTICIPACION DE LAS S.P. DE SERVICIO PUBLICO EN EL TIPO DE CARGA DICIEMBRE 2014



EVOLUCION DEL TIPO DE CARGA POR TRAFICO PORTUARIO SOCIEDADES PORTUARIAS DE SERV. PUBLICO

Unidad: Toneladas

TIPO DE CARGA	DICIEMBRE		
	2012	2013	2014
CARBON AL GRANEL	367.447	2.370.464	1.692.883
CONTENEDORES	2.476.823	2.716.954	2.456.459
GENERAL	247.493	470.102	353.642
GRANEL LIQUIDO	1.791.656	2.262.636	2.230.001
GRANEL SOLIDO DIFER. DE CARBON	677.739	720.518	480.803
TOTAL	5.561.159	8.540.675	7.213.788



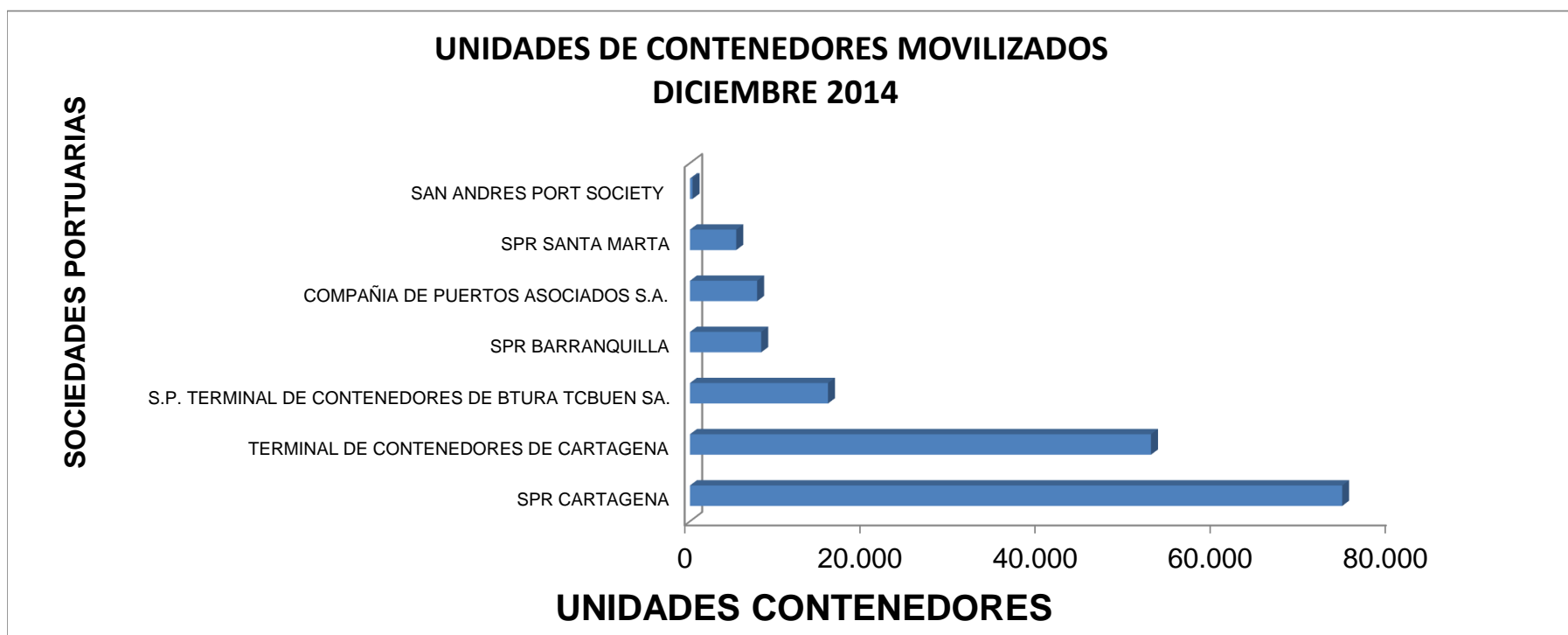
UNIDADES DE CONTENEDORES DE 20' Y 40 ' LLENOS / VACIOS TRAFICO PORTUARIO DICIEMBRE 2014

Unidad : Unidad

SOCIEDAD PORTUARIA / TRAFICO PORTUARIO	TRAFICO PORTUARIO	LLENOS 20'	VACIOS 20'	LLENOS 40'	VACIOS 40'	TOTAL UNDS.
COMPAÑIA DE PUERTOS ASOCIADOS S.A.	EXPORTACION	172	491	497	1207	2367
	IMPORTACION	300	387	647	897	2231
	TRANSITO INTERNACION	1597	14	1430		3041
PALERMO SOCIEDAD PORTUARIA S.A.	EXPORTACION		33	-	4	37
	IMPORTACION	39		10		49
S.P. TERMINAL DE CONTENEDORES DE BTURA TCBUEN SA.	EXPORTACION	83	2002	603	2576	5264
	IMPORTACION	2555	6	3310		5871
	TRANSBORDO	1404		2308	853	4565
SAN ANDRES PORT SOCIETY	EXPORTACION			1		1
	IMPORTACION	212	11	70		293
SOCIEDAD CERREJON ZONA NORTE S.A.	IMPORTACION	10	3	42	33	88
	EXPORTACION	704	961	1170	1008	3843
SPR BARRANQUILLA	IMPORTACION	1539	97	2049	309	3994
	TRANSITO INTERNACION	76		194		270
	EXPORTACION	2537	529	3758	1733	8557
SPR CARTAGENA	IMPORTACION	2556	173	3961	64	6754
	TRANSITO INTERNACION	20835	4879	25868	7426	59008
	EXPORTACION	88	226	718	354	1386
SPR SANTA MARTA	IMPORTACION	276	479	723	2397	3875
	TRANSBORDO	-	-	5	-	5
	EXPORTACION	1494	1771	2011	2341	7617
TERMINAL DE CONTENEDORES DE CARTAGENA	IMPORTACION	3636	205	4425	255	8521
	TRANSITO INTERNACION	12253	3446	14626	5973	36298
	TOTAL UNIDAD CONTENEDORES	52.366	15.713	68.426	27.430	163.935

TOTAL UNIDADES CONTENEDORES DICIEMBRE 2014

SOCIEDAD PORTUARIA	TOTAL UNIDADES
SPR CARTAGENA	74.319
TERMINAL DE CONTENEDORES DE CARTAGENA	52.436
S.P. TERMINAL DE CONTENEDORES DE BTURA TCBUEN SA.	15.700
SPR BARRANQUILLA	8.107
COMPAÑIA DE PUERTOS ASOCIADOS S.A.	7.639
SPR SANTA MARTA	5.266
SAN ANDRES PORT SOCIETY	294
SOCIEDAD CERREJON ZONA NORTE S.A.	88
PALERMO SOCIEDAD PORTUARIA S.A.	86
TOTAL UNIDAD DE CONTENEDORES	163.935



SOCIEDAD PORTUARIA	IMPO	EXPO	IMPO+EXPO	CABOT	FLUVIAL	MOVILIZACIONES A BORDO	TRANSB.	TRANSITO INTERNAL	TRANSIT	TOTAL TRAFICO PORTUARIO
ARGOS S.A.	132.408	409.650	542.059	-	-	-	-	-	-	542.059
COMPAÑIA DE PUERTOS ASOCIADOS S.A.	1.279.184	172.514	1.451.698	128.758	3.280	79.264	0	717.401	6.214	2.386.615
EMPRESA COLOMBIANA DE PETROLEOS	1.362.368	3.491.518	4.853.886	-	-	-	-	-	-	4.853.886
MOBIL DE COLOMBIA S.A.	49.298	-	49.298	-	-	-	-	-	-	49.298
OILTANKING COLOMBIA S.A.	180.583	2.672	183.255	-	-	-	-	-	-	183.255
PUERTO BUENAVISTA S.A.	80.001	-	80.001	4.090	1.450	-	-	-	-	85.541
PUERTO DE MAMONAL S.A.	217.531	449.680	667.211	0	-	-	-	-	-	667.211
REFINERIA DE CARTAGENA	-	-	-	4.849	-	-	-	-	-	4.849
SOCIEDAD PORTUARIA	251.408	5.000	256.408	0	-	-	-	-	-	256.408
SOCIEDAD PORTUARIA	-	-	0	14.690	-	-	-	-	-	14.690
SOCIEDAD PORTUARIA DEL	-	25.393	25.393	195.439	-	-	-	-	-	220.832
SOCIEDAD PORTUARIA	40.941	-	40.941	0	-	-	-	-	-	40.941
SOCIEDAD PORTUARIA OLEFINAS Y DERIVADOS S.A.	742.413	-	742.413	0	-	-	-	-	-	742.413
SPR CARTAGENA	1.464.701	1.399.323	2.864.024	0	-	-	-	11.638.645	-	14.502.669
TERMINAL DE CONTENEDORES DE CARTAGENA	1.452.243	717.263	2.169.506	0	-	-	-	4.681.829	-	6.851.335
TRANSMARSYP	-	-	-	70.778	-	-	-	-	-	70.778
TRANSPETROL S.A.	-	-	-	903	-	-	-	-	-	903
VOPAK S.A.	73.360	3.599	76.959	10.333	-	300	-	-	-	87.592
TOTAL ZONA PORTUARIA CARTAGENA	7.496.717	6.716.003	14.212.720	429.839	4.730	79.564	0	17.037.875	6.214	31.770.942
ZONA PORTUARIA CIENAGA										
AMERICAN PORT COMPANY	-	23.076.635	23.076.635	-	-	-	-	-	-	23.076.635
SOCIEDAD PORTUARIA PUERTO NUEVO S.A.	-	18.812.919	18.812.919	-	-	-	-	-	-	18.812.919
TOTAL ZONA PORTUARIA CIENAGA	0	41.889.554	41.889.554	0	0	0	0	0	0	41.889.554
ZONA PORTUARIA SANTA MARTA										
CENIT TRANSPORTE Y LOGISTICA DE HIDROCARBUROS S.A.S	4.351.367	-	4.351.367	-	-	-	-	-	-	4.351.367
SPR SANTA MARTA	2.086.838	1.509.371	3.596.209	13.251	-	-	15.389	-	-	3.624.849
TOTAL ZONA PORTUARIA SANTA MARTA	6.438.205	1.509.371	7.947.576	13.251	0	0	15.389	0	0	7.976.216

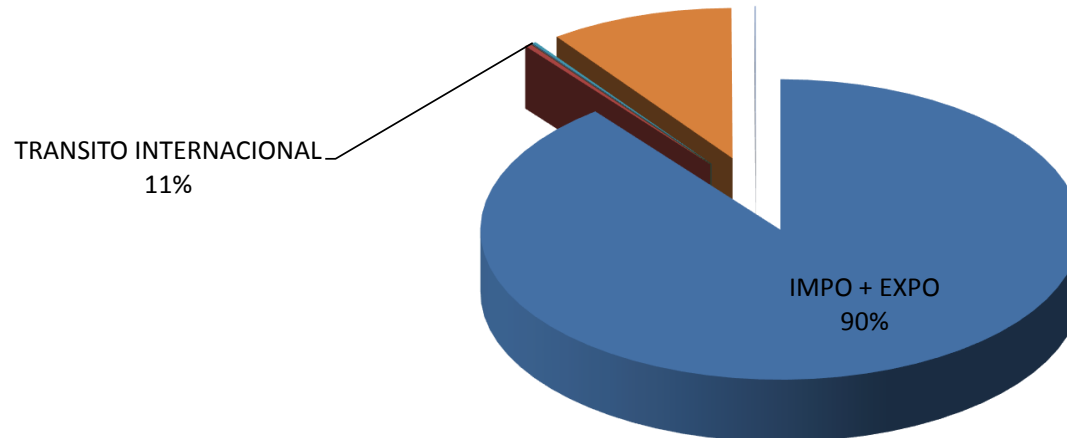
SOCIEDAD PORTUARIA	IMPO	EXPO	IMPO+EXPO	CABOT	FLUVIAL	MOVILIZACIONES A BORDO	TRANSB.	TRANSITO INTERNAL	TRANSIT	TOTAL TRAFICO PORTUARIO
ZONA PORTUARIA TUMACO										
CENIT TRANSPORTE Y LOGISTICA DE HIDROCARBUROS S.A.S	-	1.161.883	1.161.883	-	-	-	-	-	-	1.161.883
EMPRESA COLOMBIANA DE PETROLEOS	-	-	-	-	-	-	-	-	-	0
ROMERO Y BURGOS Y CIA S. EN S.C.	-	-	-	-	1.307,36	-	-	-	-	1.307
SPR TUMACO	-	8.700	8.700	26.390,50	0	-	-	-	-	35.090
TOTAL ZONA PORTUARIA TUMACO	0	1.170.583	1.170.583	26.391	1.307	0	0	0	0	1.198.281
ZONA PORTUARIA GOLFO DE MORROSQUILLO										
CENIT TRANSPORTE Y LOGISTICA DE HIDROCARBUROS S.A.S	-	18.516.638	18.516.638	-	-	-	-	-	-	18.516.638
COMPAÑIA DE PUERTOS ASOCIADOS S.A.	116.973	30.640	147.613	197	-	-	-	-	-	147.809
OLEODUCTO CENTRAL S.A.	-	20.433.206	20.433.206	-	-	-	-	-	-	20.433.206
TOTAL ZONA PORTUARIA GOLFO MORROSQUILLO	116.973	38.980.484	39.097.457	197	0	0	0	0	0	39.097.654
ZONA PORTUARIA SAN ANDRES										
SAN ANDRES PORT SOCIETY	124.417	141	124.558	107.603,93	-	-	-	-	-	232.162
ZONA PORTUARIA GUAJIRA										
S.P. DE LA PENINSULA S.A. PENSOPORT S.A.	22.194,47	-	22.194	-	-	-	-	-	-	22.194
SOCIEDAD CERREJON ZONA NORTE S.A.	490.038	34.548.794	35.038.832	-	-	-	-	-	-	35.038.832
TOTAL ZONA PORTUARIA GUAJIRA	512.232	34.548.794	35.061.026	0	0	0	0	0	0	35.061.026
ZONA PORTUARIA RIO MAGDALENA *										
EMPRESA COLOMBIANA DE PETROLEOS	-	-	-	-	-	-	-	1.262.071	-	1.262.071
PUERTO PIMSA S.A.	157.092	30.625	187.717	12.721	0	-	-	-	-	200.438
TOTAL ZONA PORTUARIA RIO MAGDALENA	157.092	30.625	187.717	12.721	0	0	0	1.262.071	0	1.462.509
TOTAL	32.791.839	132.398.435	165.190.274	615.028	18.065	79.564	394.942	18.343.439	119.725	184.761.037

TRAFICO PORTUARIO MARITIMO ENERO- DICIEMBRE 2014

TRAFICO PORTUARIO	TONELADAS
IMPORTACION	32.791.839
EXPORTACION	132.398.435
IMPO + EXPO	165.190.274
CABOTAJE	615.028
FLUVIAL	18.065
MOVILIZACIONES A BORDO	79.564
TRANSBORDO	394.942
TRANSITO INTERNACIONAL	18.343.439
TRANSITORIA	119.725
TOTAL	184.761.037

Unidades : Toneladas

PARTICIPACION DEL TRAFICO PORTUARIO ENERO - DICIEMBRE 2014

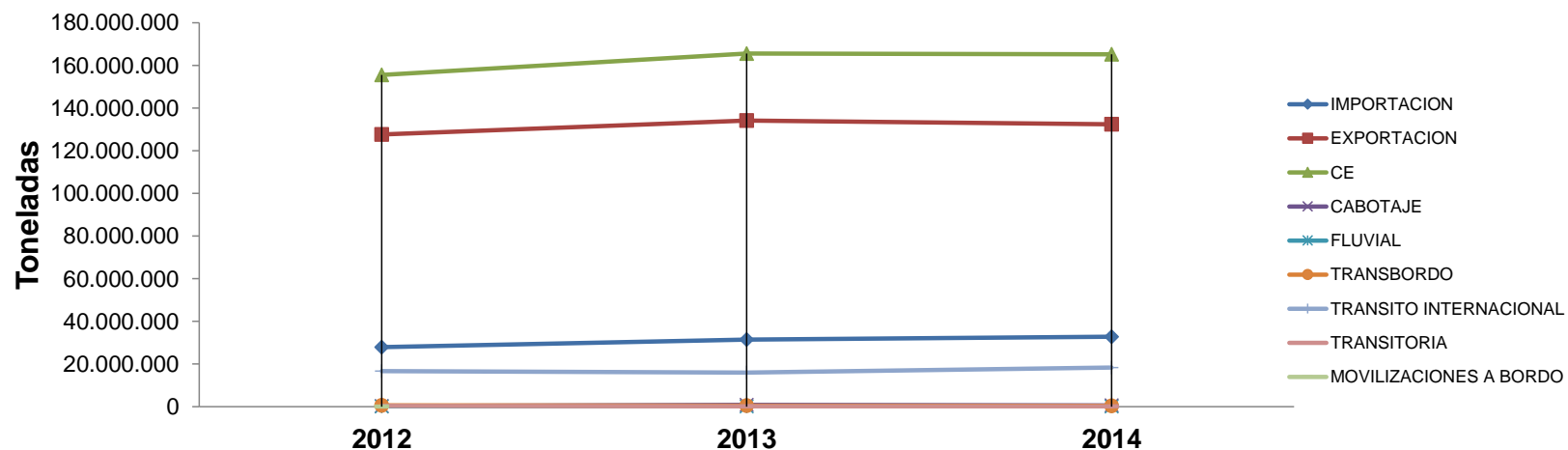


EVOLUCION DEL TRAFICO PORTUARIO MARITIMO

Unidades : Toneladas

TRAFICO PORTUARIO	ENERO - DICIEMBRE		
	2012	2013	2014
IMPORTACION	27.902.538,64	31.420.281,76	32.791.839,29
EXPORTACION	127.619.879,65	134.142.165,11	132.398.434,85
CE	155.522.418	165.562.447	165.190.274
CABOTAJE	300.081	839.234	615.028
FLUVIAL	66.755	41.399	18.065
MOVILIZACIONES A BORDO	-	-	79.564
TRANSBORDO	622.315	520.713	394.942
TRANSITO INTERNACIONAL	16.614.061	15.976.288	18.343.439
TRANSITORIA	355.917	136.711	119.725
	173.481.549	183.076.791	184.761.037

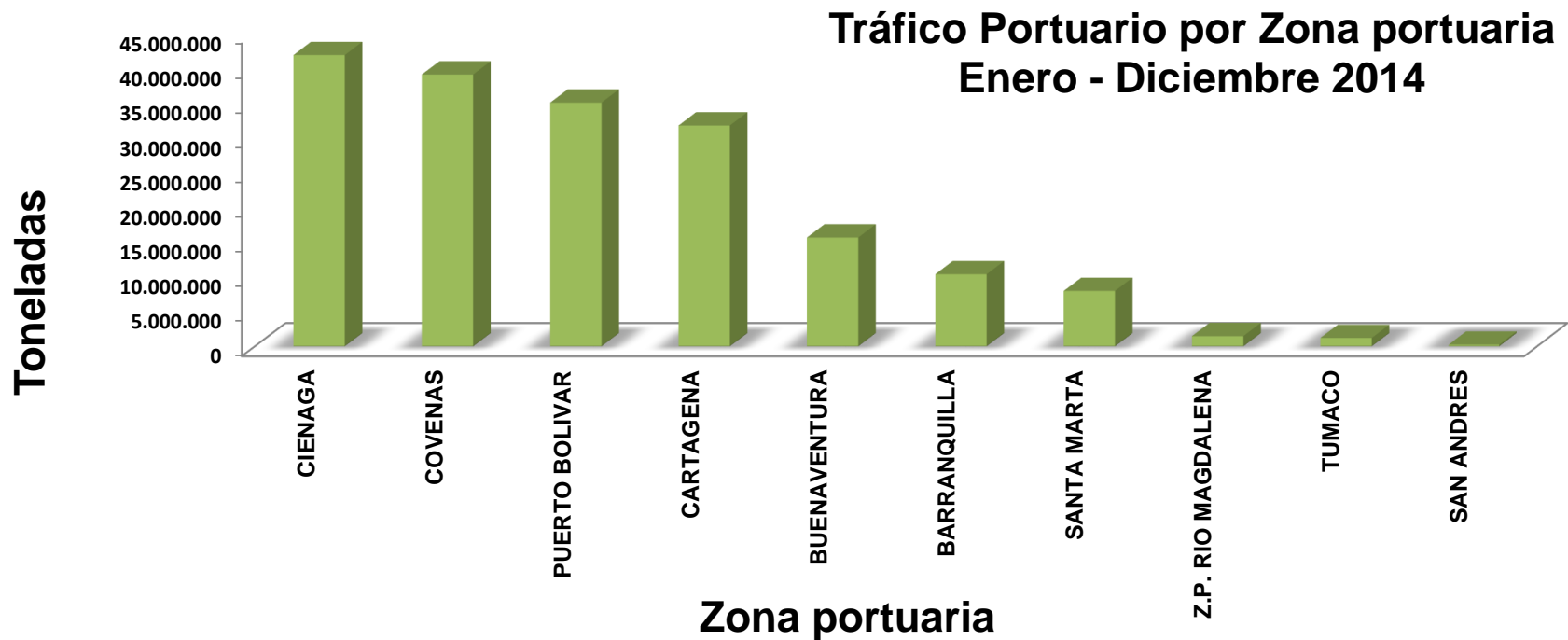
Evolución del Tráfico Portuario Enero - Diciembre 2012-2014



TRAFICO PORTUARIO POR ZONA PORTUARIA ENERO-DICIEMBRE 2014

ZONA PORTUARIA	IMPO	EXPO	IMPO+EXPO	CABOTAJE	FLUVIAL	MOVILIZACIONES A BORDO	TRANSB.	TRANSITO INTERNAL	TRANSIT	TOTAL
CIENAGA	-	41.889.554	41.889.554	-	-	-	-	-	-	41.889.554
COVENAS	116.973	38.980.484	39.097.457	197	-	-	-	-	-	39.097.654
PUERTO BOLIVAR	512.232	34.548.794	35.061.026	-	-	-	-	-	-	35.061.026
CARTAGENA	7.496.717	6.716.003	14.212.720	429.839	4.730	79.564	-	17.037.875	6.214	31.770.942
BUENAVENTURA	11.427.659	3.819.164	15.246.823	525	-	-	378.117	-	57.563	15.683.027
BARRANQUILLA	6.518.544	3.733.715	10.252.259	24.502	12.028	-	1.436	43.493	55.948	10.389.666
SANTA MARTA	6.438.205	1.509.371	7.947.576	13.251	-	-	15.389	-	-	7.976.216
Z.P. RIO MAGDALENA	157.092	30.625	187.717	12.721	-	-	-	1.262.071	-	1.462.509
TUMACO	-	1.170.583	1.170.583	26.391	1.307	-	-	-	-	1.198.281
SAN ANDRES	124.417	141	124.558	107.604	-	-	-	-	-	232.162
TOTAL	32.791.839	132.398.435	165.190.274	615.028	18.065	79.564	394.942	18.343.439	119.725	184.761.037

Unidades : Toneladas

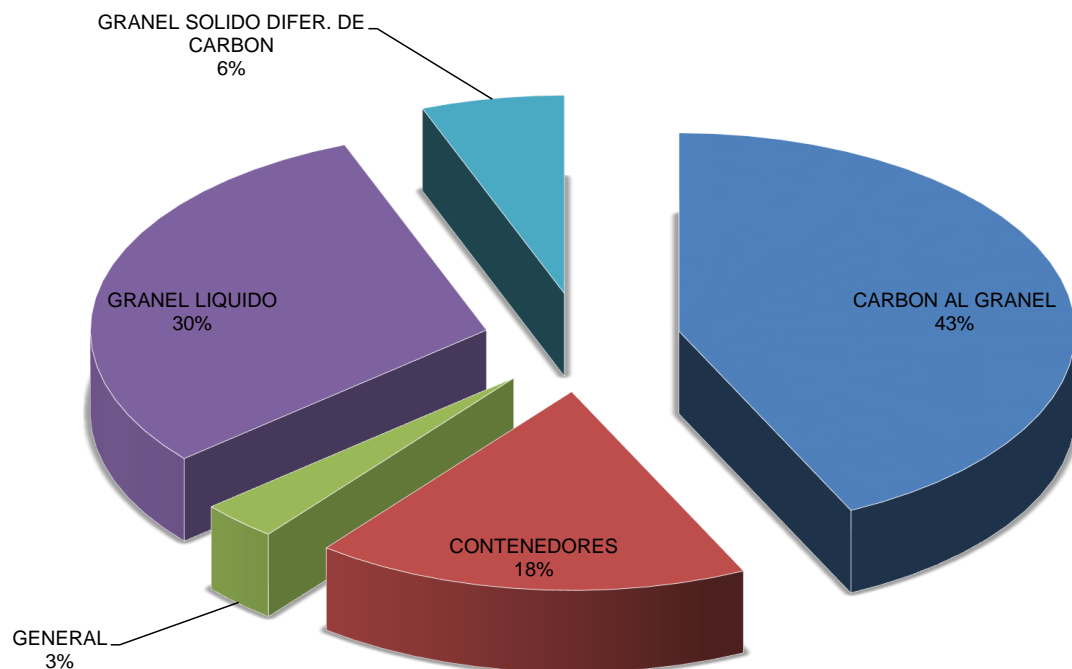


TIPO DE CARGA POR TRAFICO PORTUARIO ENERO-DICIEMBRE 2014

TIPO DE CARGA	TOTAL
CARBON AL GRANEL	79.203.527,17
CONTENEDORES	32.792.443,34
GENERAL	5.892.657,95
GRANEL LIQUIDO	56.084.793,62
GRANEL SOLIDO DIFER. DE CARBON	10.787.614,83
TOTAL	184.761.037

Unidades : Toneladas

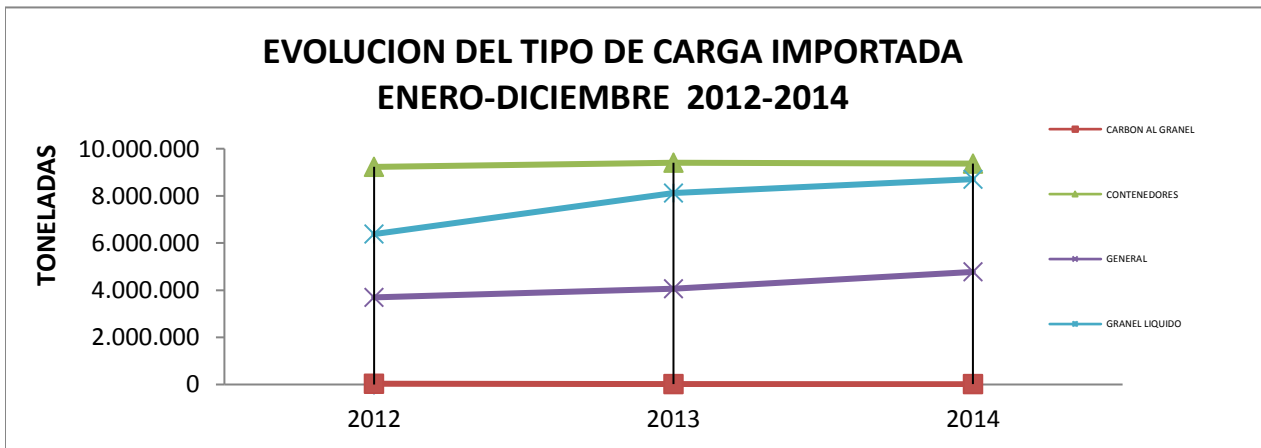
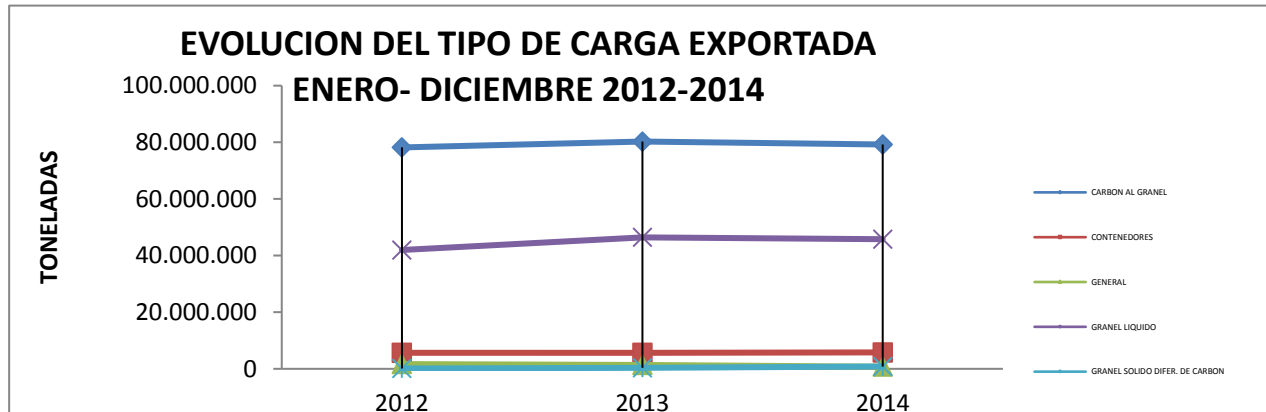
PARTICIPACION DEL TIPO DE CARGA EN EL TRAFICO PORTUARIO ENERO - DICIEMBRE 2014



COMERCIO EXTERIOR POR TIPO DE CARGA SOCIEDADES PORTUARIAS Y MUELLES HOMOLOGADOS

Unidad : Tonelada

TIPO DE CARGA	ENERO - DICIEMBRE		
	2012	2013	2014
EXPORTACION			
CARBON AL GRANEL	78.178.821	80.259.832	79.192.474,17
CONTENEDORES	5.695.323	5.646.784	5.800.687,74
GENERAL	1.663.517	1.402.735	748.390,43
GRANEL LIQUIDO	41.961.924	46.410.934	45.825.412,74
GRANEL SOLIDO DIFER. DE CARBON	118.690	397.265	831.469,81
TOTAL EXPORTACION	127.618.274	134.117.550	132.398.435
IMPORTACION			
CARBON AL GRANEL	32.196	18.720	11.053
CONTENEDORES	9.229.282	9.405.132	9.375.419
GENERAL	3.694.681	4.067.368	4.775.347
GRANEL LIQUIDO	6.378.733	8.118.656	8.709.316
GRANEL SOLIDO DIFER. DE CARBON	8.377.809	9.810.406	9.920.704
TOTAL IMPORTACION	27.712.701	31.420.282	32.791.839
TOTAL IMPORTACION + EXPORTACION	155.330.975	165.537.832	165.190.274

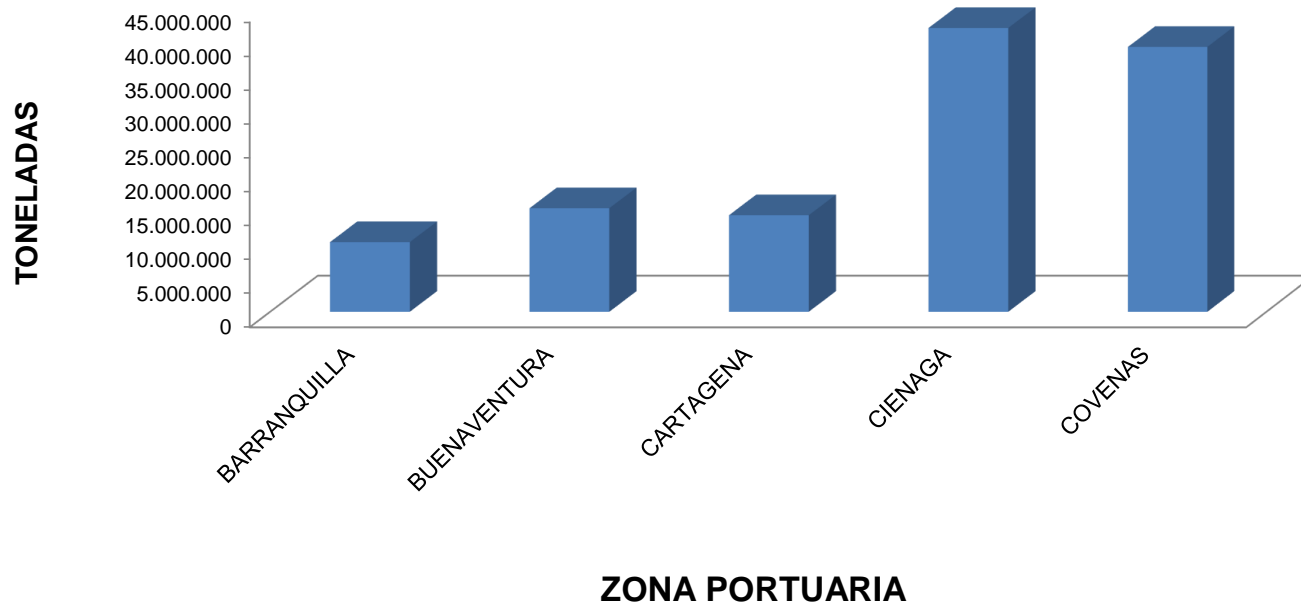


COMERCIO EXTERIOR POR TIPO DE CARGA POR ZONA PORTUARIA ENERO - DICIEMBRE 2014

Unidad : Tonelada

ZONA PORTUARIA	CARBON AL GRANEL	CONTENED.	GENERAL	GRANEL LIQUIDO	GRANEL SOLIDO DIFER. DE CARBON	TOTAL
BARRANQUILLA	1.076.927	1.237.208	2.038.402	3.064.976	2.834.746	10.252.259
BUENAVENTURA	602.376	8.095.765	1.225.800	603.980	4.718.903	15.246.823
CARTAGENA	44.053	5.246.510	1.215.444	6.187.034	1.519.679	14.212.720
CIENAGA	41.889.554	-	-	-	-	41.889.554
COVENAS	-	-	43.797	38.949.844	103.816	39.097.457
PUERTO BOLIVAR	34.547.564	348	463.004	50.110	-	35.061.026
SAN ANDRES	-	46.637	5.729	-	72.192	124.558
SANTA MARTA	1.043.053	549.638	399.057	4.512.701	1.443.127	7.947.576
TUMACO	-	-	4.499	1.166.084	-	1.170.583
Z.P. RIO MAGDALENA	-	-	128.005	-	59.712	187.717
TOTAL	79.203.527	15.176.107	5.523.738	54.534.728	10.752.174	165.190.274

TIPO DE CARGA POR ZONA PORTUARIA ENERO - DICIEMBRE 2014



COMERCIO EXTERIOR POR TIPO DE CARGA POR ZONA PORTUARIA ENERO - DICIEMBRE 2014

Unidad : Tonelada

ZONA PORTUARIA	CARBON AL GRANEL	CONTENEDORES	GENERAL	GRANEL LIQUIDO	GRANEL SOLIDO DIFER. DE CARBON	TOTAL
ZONA PORTUARIA BARRANQUILLA						
BARRANQUILLA INTERNACIONAL TERMINAL COMPANY	-	58.356	38.055	-	6.056	102.467
COMPAÑIA DE PUERTOS ASOCIADOS S.A.	365.776	-	114.357	150.286	92.986	723.405
MONOMEROS COLOMBO VENEZOLANOS S.A.	-	-	56.885	77.218	453.153	587.256
PALERMO SOCIEDAD PORTUARIA S.A.	-	8.988	584.055	179.676	715.601	1.488.320
SOCIEDAD PORTUARIA MICHELLMAR S.A.	-	-	-	48.658	-	48.658
SOCIEDAD PORTUARIA PORTMAGDALENA S.A.	-	-	-	2.342.729	-	2.342.729
SOCIEDAD PORTUARIA RIVERPORT S.A.	-	-	304.209	-	-	304.209
SOCIEDAD PORTUARIA SIDUPOORT S.A.	-	-	47.707	-	-	47.707
SPR BARRANQUILLA	711.151	1.169.864	893.135	5.966	1.566.950	4.347.066
VOPAK S.A.	-	-	-	260.442	-	260.442
TOTAL ZONA PORTUARIA BARRANQUILLA	1.076.927	1.237.208	2.038.402	3.064.976	2.834.746	10.252.259
ZONA PORTUARIA BUENAVENTURA						
COMPAÑIA DE PUERTOS ASOCIADOS S.A.	-	-	-	-	631.881	631.881
GRUPO PORTUARIO S.A.	556.174	-	130.297	-	431.597	1.118.068
S.P. TERMINAL DE CONTENEDORES DE BTURA TCBUEN SA.	-	2.796.224	-	-	-	2.796.224
SPR BUENAVENTURA	46.202	5.299.541	1.095.503	603.980	3.655.425	10.700.650
TOTAL ZONA PORTUARIA BUENAVENTURA	602.376	8.095.765	1.225.800	603.980	4.718.903	15.246.823
ZONA PORTUARIA CARTAGENA						
ALGRANEL S.A.	-	-	-	209.669	-	209.669
ARGOS S.A.	-	-	542.059	-	-	542.059
COMPAÑIA DE PUERTOS ASOCIADOS S.A.	11.053	346.264	315.951	-	778.430	1.451.698
EMPRESA COLOMBIANA DE PETROLEOS	-	-	-	4.853.886	-	4.853.886
MOBIL DE COLOMBIA S.A.	-	-	-	49.298	-	49.298
OILTANKING COLOMBIA S.A.	-	-	-	183.255	-	183.255
PUERTO BUENAVISTA S.A.	-	-	-	-	80.001	80.001
PUERTO DE MAMONAL S.A.	33.000	-	224.151	5.220	404.840	667.211
SOCIEDAD PORTUARIA BAVARIA S.A.	-	-	-	-	256.408	256.408
SOCIEDAD PORTUARIA DEL DIQUE	-	-	-	25.393	-	25.393
SOCIEDAD PORTUARIA DEXTON S.A.	-	-	-	40.941	-	40.941
SOCIEDAD PORTUARIA OLEFINAS Y DERIVADOS S.A.	-	-	-	742.413	-	742.413
SPR CARTAGENA	-	2.858.913	5.111	-	-	2.864.024

ZONA PORTUARIA	CARBON AL GRANEL	CONTENEDORES	GENERAL	GRANEL LIQUIDO	GRANEL SOLIDO DIFER. DE CARBON	TOTAL
TERMINAL DE CONTENEDORES DE CARTAGENA	-	2.041.333	128.172	-	-	2.169.506
VOPAK S.A.	-	-	-	76.959	-	76.959
TOTAL ZONA PORTUARIA CARTAGENA	44.053	5.246.510	1.215.444	6.187.034	1.519.679	14.212.720
ZONA PORTUARIA CIENAGA						
AMERICAN PORT COMPANY	23.076.635	-	-	-	-	23.076.635
SOCIEDAD PORTURIA PUERTO NUEVO S.A.	18.812.919	-	-	-	-	18.812.919
TOTAL ZONA PORTUARIA CIENAGA	41.889.554	0	0	0	0	41.889.554
ZONA PORTUARIA SANTA MARTA						
CENIT TRANSPORTE Y LOGISTICA DE HIDROCARBUROS S.A.S	-	-	-	4.351.367	-	4.351.367
SPR SANTA MARTA	1.043.053	549.638	399.057	161.334	1.443.127	3.596.209
TOTAL ZONA PORTUARIA SANTA MARTA	1.043.053	549.638	399.057	4.512.701	1.443.127	7.947.576
ZONA PORTUARIA GOLFO DE MORROSQUILLO						
CENIT TRANSPORTE Y LOGISTICA DE HIDROCARBUROS S.A.S	-	-	-	18.516.638	-	18.516.638
COMPAÑIA DE PUERTOS ASOCIADOS S.A.	-	-	43.797	-	103.816	147.613
OLEODUCTO CENTRAL S.A.	-	-	-	20.433.206	-	20.433.206
TOTAL ZONA PORTUARIA GOLFO MORROSQUILLO	0	0	43.797	38.949.844	103.816	39.097.457
ZONA PORTUARIA TUMACO						
CENIT TRANSPORTE Y LOGISTICA DE HIDROCARBUROS S.A.S	-	-	-	1.161.883	-	1.161.883
SPR TUMACO	-	-	4.499	4.201	-	8.700
TOTAL ZONA PORTUARIA TUMACO	0	0	4.499	1.166.084	0	1.170.583
ZONA PORTUARIA SAN ANDRES						
SAN ANDRES PORT SOCIETY	-	46.637,43	5.728,92	-	72.191,80	124.558
ZONA PORTUARIA GUAJIRA						
S.P. DE LA PENINSULA S.A. PENSOPORT S.A.	-	-	22.194,47	-	-	22.194
SOCIEDAD CERREJON ZONA NORTE S.A.	34.547.564	348	440.810	50.110	-	35.038.832
TOTAL ZONA PORTUARIA GUAJIRA	34.547.564	348	463.004	50.110	0	35.061.026
ZONA RIO MAGDALENA						
PUERTO PIMSA S.A.	-	-	128.005	-	59.712	187.717
TOTAL	79.203.527	15.176.107	5.523.738	54.534.728	10.752.174	165.190.274

TRAFICO PORTUARIO

SOC. PORTUARIAS DE SERVICIO PUBLICO ENERO-DICIEMBRE 2014

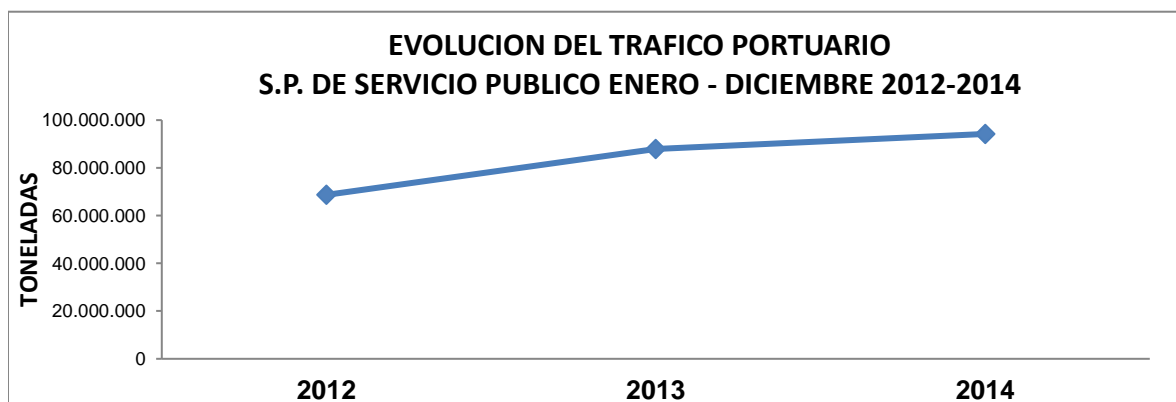
Unidades : Toneladas

SOCIEDAD PORTUARIA DE SERV. PUBLICO	IMPO	EXPO	COMERCIO EXTERIOR	CABOTAJE	FLUVIAL	MOVILIZACIONES A BORDO	TRANSBORDO	TRANSITO INTERNAL	TRANSITORIA	TOTAL TRAFICO
ALGRANEL S.A.	170.278	39.391	209.669	-	-	-	-	-	-	209.669
BARRANQUILLA INTERNACIONAL TERMINAL	102.467	-	102.467	-	-	-	-	-	-	102.467
COMPAÑIA DE PUERTOS ASOCIADOS S.A.	2.257.042	697.380	2.954.422	128.955	3.280	79.564	-	717.401	6.214	3.889.836
GRUPO PORTUARIO S.A.	448.994	669.074	1.118.068	-	-	-	-	-	-	1.118.068
LIZCAMAR LTDA.	-	-	-	525	-	-	-	-	-	525
OILTANKING COLOMBIA S.A.	180.583	2.672	183.255	-	-	-	-	-	-	183.255
OLEODUCTO CENTRAL S.A.	-	20.433.206	20.433.206	-	-	-	-	-	-	20.433.206
PALERMO SOCIEDAD PORTUARIA S.A.	1.048.583	439.738	1.488.320	4.443	-	-	1.436	-	-	1.494.199
PUERTO BUENAVISTA S.A.	80.001	-	80.001	4.090	1.450	-	-	-	-	85.541
PUERTO DE MAMONAL S.A.	217.531	449.680	667.211	-	-	-	-	-	-	667.211
PUERTO PIMSA S.A.	157.092	30.625	187.717	12.721	-	-	-	-	-	200.438
REFINERIA DE CARTAGENA S.A.	-	-	-	4.849	-	-	-	-	-	4.849
ROMERO Y BURGOS Y CIA S. EN S.C.	-	-	-	-	1.307	-	-	-	-	1.307
S.P. DE LA PENINSULA S.A. PENSOPORT S.A.	22.194	-	22.194	-	-	-	-	-	-	22.194
S.P. TERMINAL DE CONTENEDORES DE BTURA	1.891.472	904.752	2.796.224	-	-	-	134.296	-	-	2.930.520
SAN ANDRES PORT SOCIETY	124.417	141	124.558	107.604	-	-	-	-	-	232.162
SOCIEDAD PORTUARIA CENTRAL DE CARTAGENA	-	-	-	14.690	-	-	-	-	-	14.690
SOCIEDAD PORTUARIA DEL DIQUE	-	25.393	25.393	195.439	-	-	-	-	-	220.832
SOCIEDAD PORTUARIA MICHELLMAR S.A.	1.550	47.108	48.658	-	-	-	-	-	-	48.658
SOCIEDAD PORTUARIA PORTMAGDALENA S.A.	913.980	1.428.749	2.342.729	-	-	-	-	-	-	2.342.729
SOCIEDAD PORTUARIA RIVERPORT S.A.	304.209	-	304.209	-	-	-	-	-	-	304.209
SOCIEDAD PORTUARIA SIDUPORT S.A.	47.707	-	47.707	-	-	-	-	-	-	47.707
SOCIEDAD PORTURIA PUERTO NUEVO S.A.	-	18.812.919	18.812.919	-	-	-	-	-	-	18.812.919
SPR BARRANQUILLA	3.191.876	1.155.190	4.347.066	20.059	5.952	-	-	43.493	-	4.416.570
SPR BUENAVENTURA	8.455.312	2.245.338	10.700.650	-	-	-	243.821	-	57.563	11.002.033
SPR CARTAGENA	1.464.701	1.399.323	2.864.024	-	-	-	-	11.638.645	-	14.502.669
SPR SANTA MARTA	2.086.838	1.509.371	3.596.209	13.251	-	-	15.389	-	-	3.624.849
SPR TUMACO	-	8.700	8.700	26.391	-	-	-	-	-	35.090
TERMINAL DE CONTENEDORES DE CARTAGENA	1.452.243	717.263	2.169.506	-	-	-	-	4.681.829	-	6.851.335
VOPAK S.A.	165.272	172.129	337.401	10.333	-	-	-	-	55.948	403.682
Total general	24.784.342	51.188.142	75.972.484	543.348	11.989	79.564	394.942	17.081.368	119.725	94.203.420

TRAFICO PORTUARIO SOCIEDADES PORTUARIAS DE SERV. PUBLICO

Unidad: Toneladas

SOC. PORTUARIAS DE SERV. PUBLICO	ENERO - DICIEMBRE		
	2012	2013	2014
ALGRANEL S.A.	307.799	157.826	209.669
BARRANQUILLA INTERNACIONAL TERMINAL	-	27.406	102.467
COMPAÑIA DE PUERTOS ASOCIADOS S.A.	-	4.042.262	3.889.536
GRUPO PORTUARIO S.A.	902.989	1.455.698	1.118.068
LIZCAMAR LTDA.	1.952	2.674	525
OILTANKING COLOMBIA S.A.	64.769	182.944	183.255
OLEODUCTO CENTRAL S.A.	17.064.264	19.079.620	20.433.206
PALERMO SOCIEDAD PORTUARIA S.A.	1.196.022	1.271.118	1.494.199
PUERTO BUENAVISTA S.A.	153.644	189.485	85.541
PUERTO DE MAMONAL S.A.	681.064	658.220	667.211
PUERTO PIMSA S.A.	85.917	118.074	200.438
REFINERIA DE CARTAGENA S.A.	12.624	1.372	4.849
ROMERO Y BURGOS Y CIA S. EN S.C.	1.389	1.221	1.307
S.P. DE LA PENINSULA S.A. PENSOPORT S.A.	30.085	32.941	22.194
S.P. TERMINAL DE CONTENEDORES DE BTURA TCBUEN SA.	3.075.904	3.207.979	2.930.520
SAN ANDRES PORT SOCIETY	179.121	214.228	232.162
SOCIEDAD DE CEMENTERAS ASOCIADAS	682.932	72.560	-
SOCIEDAD NAVIERA CENTRAL S.A.	7.490	1.260	-
SOCIEDAD PORTUARIA CENTRAL DE CARTAGENA	10.471	28.430	14.690
SOCIEDAD PORTUARIA DEL DIQUE	121.154	700.247	220.832
SOCIEDAD PORTUARIA MICHELLMAR S.A.	21.587	31.423	48.658
SOCIEDAD PORTUARIA PORTMAGDALENA S.A.	1.256.703	2.677.464	2.342.729
SOCIEDAD PORTUARIA RIVERPORT S.A.	-	-	304.209
SOCIEDAD PORTUARIA SIDUPOINT S.A.	48.643	46.204	47.707
SOCIEDAD PORTURIA PUERTO NUEVO S.A.	-	14.658.860	18.812.919
SPR BARRANQUILLA	4.627.753	4.081.230	4.416.570
SPR BUENAVENTURA	10.409.161	10.589.005	11.002.033
SPR CARTAGENA	15.156.519	12.839.367	14.502.669
SPR SANTA MARTA	6.636.922	4.951.038	3.624.849
SPR TUMACO	14.096	36.038	35.090
TERMINAL DE CONTENEDORES DE CARTAGENA	5.622.325	6.243.617	6.851.335
VOPAK S.A.	304.900	340.726	403.982
Total general	68.678.199	87.940.538	94.203.420

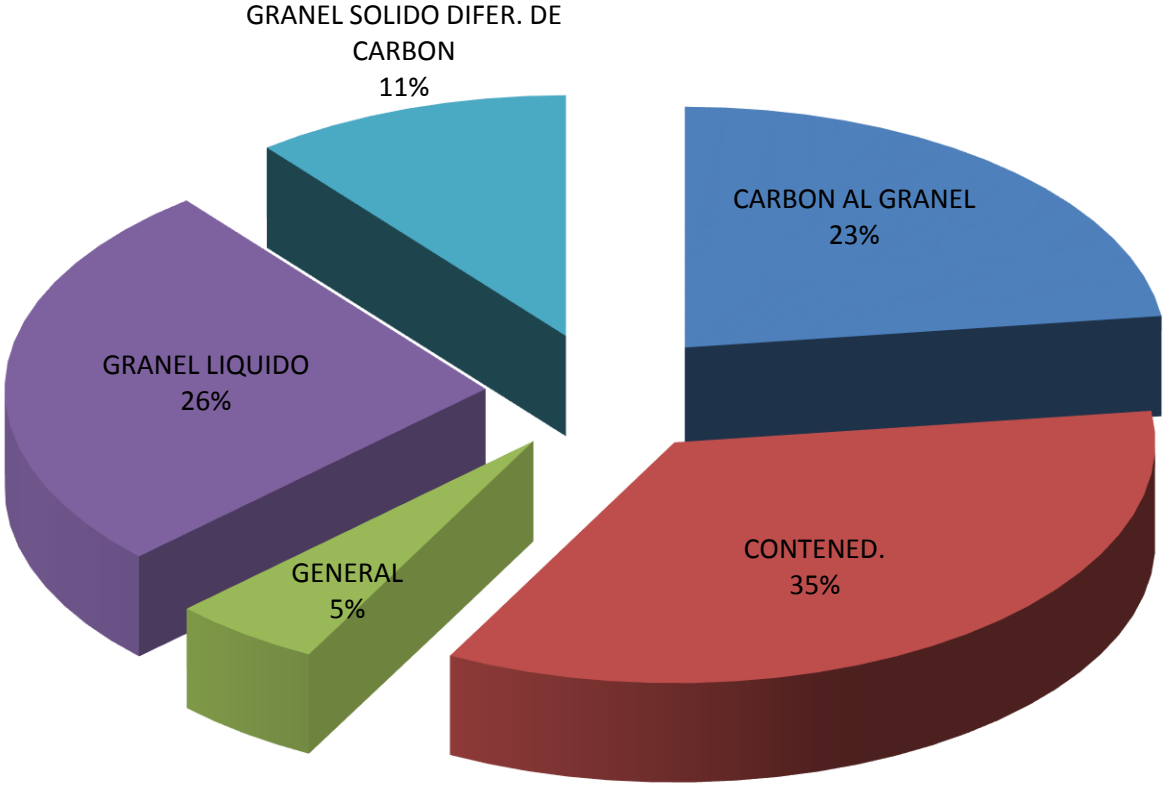


TIPO DE CARGA POR SOCIEDADES PORTUARIAS DE SERV. PUBLICO ENERO- DICIEMBRE 2014

Unidades : Toneladas

SOCIEDAD PORTUARIA DE SERVICIO PUBLICO	CARBON AL GRANEL	CONTENED.	GENERAL	GRANEL LIQUIDO	GRANEL SOLIDO DIFER. DE CARBON	TOTAL
ALGRANEL S.A.	-	-	-	209.669	-	209.669
BARRANQUILLA INTERNACIONAL TERMINAL COMPANY S.A.	-	58.356	38.055	-	6.056	102.467
COMPAÑIA DE PUERTOS ASOCIADOS S.A.	376.829	1.170.558	584.751	150.286	1.607.112	3.889.536
GRUPO PORTUARIO S.A.	556.174	-	130.297	-	431.597	1.118.068
LIZCAMAR LTDA.	-	-	525	-	-	525
OILTANKING COLOMBIA S.A.	-	-	-	183.255	-	183.255
OLEODUCTO CENTRAL S.A.	-	-	-	20.433.206	-	20.433.206
PALERMO SOCIEDAD PORTUARIA S.A.	-	9.113	589.808	179.676	715.601	1.494.199
PUERTO BUENAVISTA S.A.	-	-	5.540	-	80.001	85.541
PUERTO DE MAMONAL S.A.	33.000	-	224.151	5.220	404.840	667.211
PUERTO PIMSA S.A.	-	-	128.792	-	71.647	200.438
REFINERIA DE CARTAGENA S.A.	-	-	-	-	4.849	4.849
ROMERO Y BURGOS Y CIA S. EN S.C.	-	-	-	1.307	-	1.307
S.P. DE LA PENINSULA S.A. PENSOPORT S.A.	-	-	22.194	-	-	22.194
S.P. TERMINAL DE CONTENEDORES DE BTURA TCBUEN SA.	-	2.930.520	-	-	-	2.930.520
SAN ANDRES PORT SOCIETY	-	89.391	57.307	-	85.463	232.162
SOCIEDAD PORTUARIA CENTRAL DE CARTAGENA SA	-	-	-	14.690	-	14.690
SOCIEDAD PORTUARIA DEL DIQUE	-	-	-	220.832	-	220.832
SOCIEDAD PORTUARIA MICHELLMAR S.A.	-	-	-	48.658	-	48.658
SOCIEDAD PORTUARIA PORTMAGDALENA S.A.	-	-	-	2.342.729	-	2.342.729
SOCIEDAD PORTUARIA RIVERPORT S.A.	-	-	304.209	-	-	304.209
SOCIEDAD PORTUARIA SIDUPORT S.A.	-	-	47.707	-	-	47.707
SOCIEDAD PORTURIA PUERTO NUEVO S.A.	18.812.919	-	-	-	-	18.812.919
SPR BARRANQUILLA	711.151	1.207.783	919.334	5.966	1.572.336	4.416.570
SPR BUENAVENTURA	46.202	5.600.924	1.095.503	603.980	3.655.425	11.002.033
SPR CARTAGENA	-	14.497.291	5.378	-	-	14.502.669
SPR SANTA MARTA	1.043.053	551.597	425.738	161.334	1.443.127	3.624.849
SPR TUMACO	-	-	26.989	8.102	-	35.090
TERMINAL DE CONTENEDORES DE CARTAGENA	-	6.676.562	174.773	-	-	6.851.335
VOPAK S.A.	-	-	-	403.982	-	403.982
TOTAL	21.579.328	32.792.095	4.781.050	24.972.892	10.078.054	94.203.420

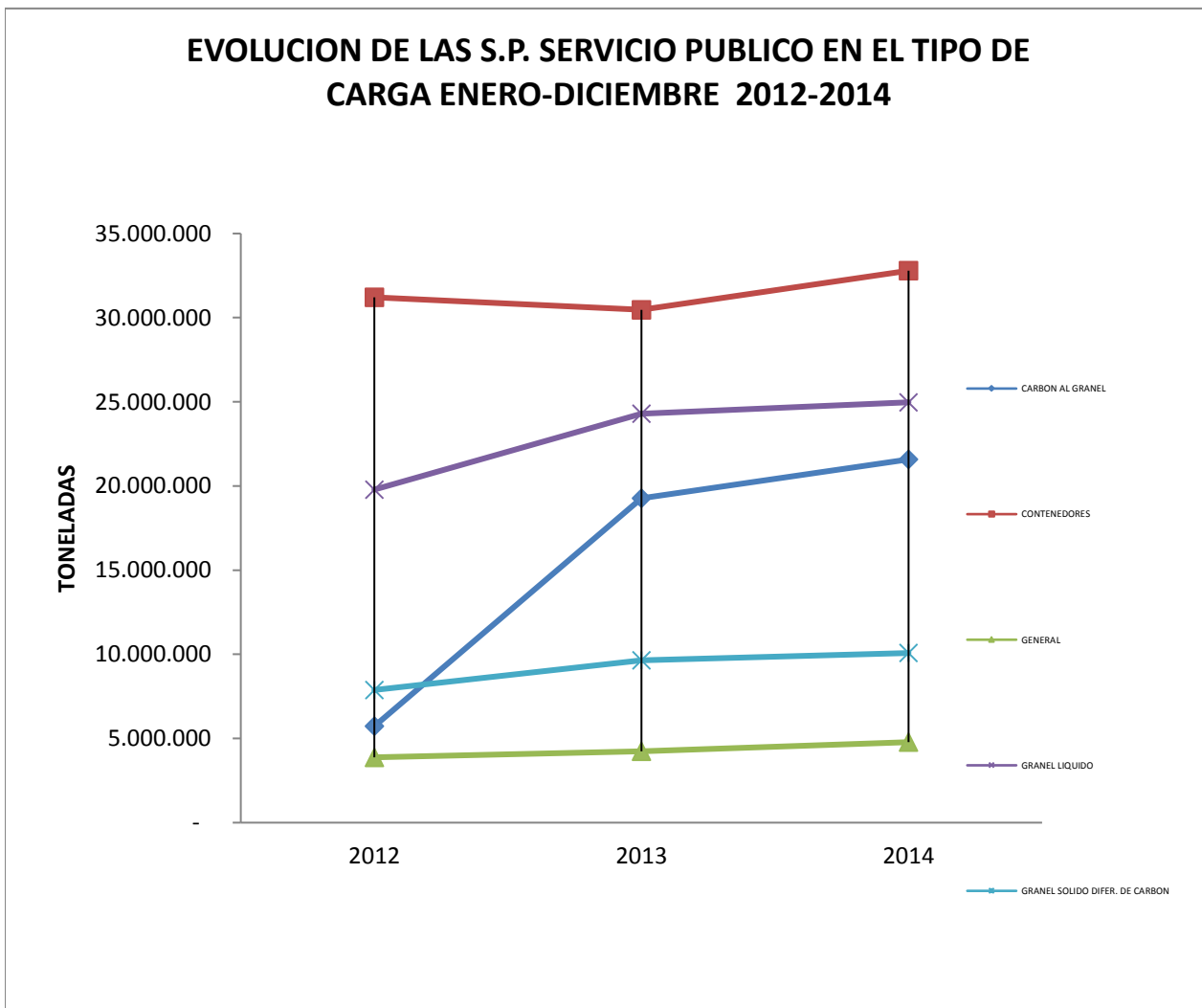
PARTICIPACION DE LAS S.P. DE SERVICIO PUBLICO EN EL TIPO DE CARGA ENERO- NOVIEMBRE 2014



EVOLUCION DEL TIPO DE CARGA POR TRAFICO PORTUARIO SOCIEDADES PORTUARIAS DE SERV. PUBLICO

Unidad: Toneladas

TIPO DE CARGA	ENERO-DICIEMBRE		
	2012	2013	2014
CARBON AL GRANEL	5.728.112	19.269.045	21.579.328
CONTENEDORES	31.202.466	30.470.919	32.792.095
GENERAL	3.880.368	4.244.775	4.781.050
GRANEL LIQUIDO	19.786.274	24.293.290	24.972.892
GRANEL SOLIDO DIFER. DE CARBON	7.880.794	9.637.895	10.078.054
TOTAL	68.478.013	87.915.923	94.203.420



UNIDADES DE CONTENEDORES DE 20' Y 40 ' LLENOS / VACIOS TRAFICO PORTUARIO ENERO - DICIEMBRE 2014

Unidad : Unidad

SOCIEDAD PORTUARIA / TRAFICO PORTUARIO	TRAFICO PORTUARIO	LLENOS 20'	VACIOS 20'	LLENOS 40'	VACIOS 40'	TOTAL UNDS.
BARRANQUILLA INTERNACIONAL TERMINAL COM	EXPORTACION	-	869	-	845	1.714
	IMPORTACION	1.676	1.052	826	690	4.244
COMPAÑIA DE PUERTOS ASOCIADOS S.A.	EXPORTACION	2.258	8.315	4.481	13.451	28.505
	IMPORTACION	4.537	6.487	6.486	11.082	28.592
	TRANSITO INTERNAL	18.575	38	19.838	1	38.452
PALERMO SOCIEDAD PORTUARIA S.A.	EXPORTACION	7	359	12	32	410
	IMPORTACION	460	3	69	-	532
	TRANSBORDO	-	199	35	312	546
S.P. TERMINAL DE CONTENEDORES DE BTURA T	EXPORTACION	9.665	23.918	10.450	29.694	73.727
	IMPORTACION	35.214	900	48.887	431	85.432
	TRANSBORDO	2.088	-	3.703	855	6.646
SAN ANDRES PORT SOCIETY	EXPORTACION	6	-	7	-	13
	IMPORTACION	2.462	19	451	1	2.933
SOCIEDAD CERREJON ZONA NORTE S.A.	IMPORTACION	85	57	829	268	1.239
	EXPORTACION	8.697	11.015	13.761	11.640	45.113
	IMPORTACION	18.210	1.008	22.371	2.551	44.140
SPR BARRANQUILLA	TRANSBORDO	-	-	-	1	1
	TRANSITO INTERNAL	955	-	2.137	-	3.092
	EXPORTACION	37.200	40.874	32.022	69.041	179.137
SPR BUENAVENTURA	IMPORTACION	78.199	1.362	103.496	71	183.128
	TRANSBORDO	5.060	1.350	6.238	4.899	17.547
	EXPORTACION	30.022	10.790	47.274	18.849	106.935
SPR CARTAGENA	IMPORTACION	38.169	643	54.762	2.196	95.770
	TRANSITO INTERNAL	253.653	48.864	286.072	68.358	656.947
	EXPORTACION	2.393	1.637	11.513	2.283	17.826
SPR SANTA MARTA	IMPORTACION	3.144	4.129	7.220	21.315	35.808
	TRANSBORDO	6	-	27	-	33
	EXPORTACION	15.629	18.161	22.562	22.387	78.739
TERMINAL DE CONTENEDORES DE CARTAGENA	IMPORTACION	36.523	2.206	46.168	3.953	88.850
	TRANSITO INTERNAL	96.727	31.626	126.130	52.614	307.097
TOTAL UNIDADES DE CONTENEDORES		701.620	215.881	877.827	337.820	2.133.148

TOTAL UNIDADES CONTENEDORES ENERO - DICIEMBRE 2014

SOCIEDAD PORTUARIA	TOTAL UNIDADES
SPR CARTAGENA	859.652
TERMINAL DE CONTENEDORES DE CARTAGENA	474.686
SPR BUENAVENTURA	379.812
S.P. TERMINAL DE CONTENEDORES DE BTURA TCBUE	165.805
COMPAÑIA DE PUERTOS ASOCIADOS S.A.	95.549
SPR BARRANQUILLA	92.346
SPR SANTA MARTA	53.667
BARRANQUILLA INTERNACIONAL TERMINAL COMPAI	5.958
SAN ANDRES PORT SOCIETY	2.946
PALERMO SOCIEDAD PORTUARIA S.A.	1.488
SOCIEDAD CERREJON ZONA NORTE S.A.	1.239
TOTAL	2.133.148

